

MASCUS



BRUKTE TUNGE MASKINER OG NYTTEKJØRETØY
MARKEDS INNSIKT

EUROPEISK UTGAVE / Q4 2020

NYTT ÅR – NYE MULIGHETER!

Takk for at du leser vår nye rapport om brukte tunge maskiner og nyttekjøretøy – Markeds Innsikt.

I denne første utgivelsen i 2021 vil vi se nærmere på markedet for brukte gravemaskiner, hjullastere, landbruks traktorer og skurtreskere på det europeiske markedet.

Selv om 2020 kan føles som et vanskelig år for mange, har markedet for brukt tungt utstyr og lastebiler holdt seg sterkt i pris og etterspørsel. Innen auksjon, som tok skiftet fra «on-site» salg til «online» salg i løpet av noen dager, har prisene på maskiner bare falt med noen få prosent. Ut i fra listene over salgsobjekter har vi lagt merke til salgene har tatt noe lenger tid i 2020, men bare med en marginal prosentandel. Alt i alt har markedet for brukte tunge maskiner og nyttekjøretøy klart seg bra.

Støtten fra myndigheter og banker har i de fleste europeiske land vært av stor betydning, og nøkkelen til et positivt resultat.

Nå i begynnelsen av 2021 kjenner vi et pust av optimisme i markedet. Merke produsentenes produksjonslinjer er i gang på nytt med full kapasitet, og alle forventer at vi kan gå tilbake til et normalt forretningsliv. Vi ser frem til å fortsette med våre dataanalyser også inn i 2021, og vil levere disse markedsanalysene til deg med jevne mellomrom. Vi jobber også kontinuerlig med å forbedre våre verdivurderingsverktøy og kapitaldekningstjenester for å matche og overgå fremtidige krav fra våre kunder.

Vi ønsker deg et godt og sunt 2021!



**JOHAN
LUSTIG**

Product Manager,
Business Intelligence and
Valuation Services

Johan har jobbet med markedsanalyse og prisvurderinger de siste 15 årene. Med denne nye rapporten deler han med stor glede en liten del av vår kunnskap og data for å hjelpe våre kunder å ta trygge beslutninger i deres daglige arbeid. Vi i Ritchie Bros. og Mascus er den viktigste formidleren av salgsdata i Europa, noe som betyr at vi har en unik innsikt i markedet for brukte tunge maskiner, nyttekjøretøy og dets markedsutvikling.

Introduksjon Innsikt	4
Anleggsmaskiner	5
Volumtrender	
Auksjon volumtrender	5
Mascus volumtrender	6
Etterspørsels trender	
Auksjon etterspørsel	7
Mascus etterspørsel	8
Landbruksmaskiner	9
Volumtrender	
Auksjon volumtrender	9
Mascus volumtrender	10
Etterspørsels trender	
Auksjon etterspørsel	11
Mascus Etterspørsel	12
Om Ritchie Bros.	13

INTRODUKSJON INNSIKT

I denne rapporten gir vi verdifull innsikt i noen av markedstrendene for brukt utstyr i Europa basert på data tilgjengelig via Ritchie Bros. og Mascus Market Trends. De europeiske dataene er fra 2019 og fremover.


DATA KILDER


- ▶ Ritchie Bros. – *Auksjon UTEN reservasjon*
- ▶ IronPlanet – *Online auksjoner UTEN minstepris*
- ▶ Marketplace-E – *Online auksjoner MED minstepris*
- ▶ Mascus – *Online salg markeds plass*


REGIONER

- ▶ Øst Europa
- ▶ Vest Europa
- ▶ Norden & Baltikum

DEFINISJONER

Volumtrender (*.MASCUS* listedata ) – Objekter fjernet fra Mascus nettsider.

Volumtrender (Auksjons data ) – Enheter solgt per auksjon på Ritchie Bros. Auction (Ritchie Bros., IronPlanet og Marketplace-E).

Trender Etterspørsel (*.MASCUS* listedata ) – Alle typer av kontakt*: forespørsler (epost) og klikk for å ringe (mobil).

Trender Etterspørsel (Auksjons data ) – Enheter solgt per auksjon på Ritchie Bros. Auction (Ritchie Bros., IronPlanet og Marketplace-E).

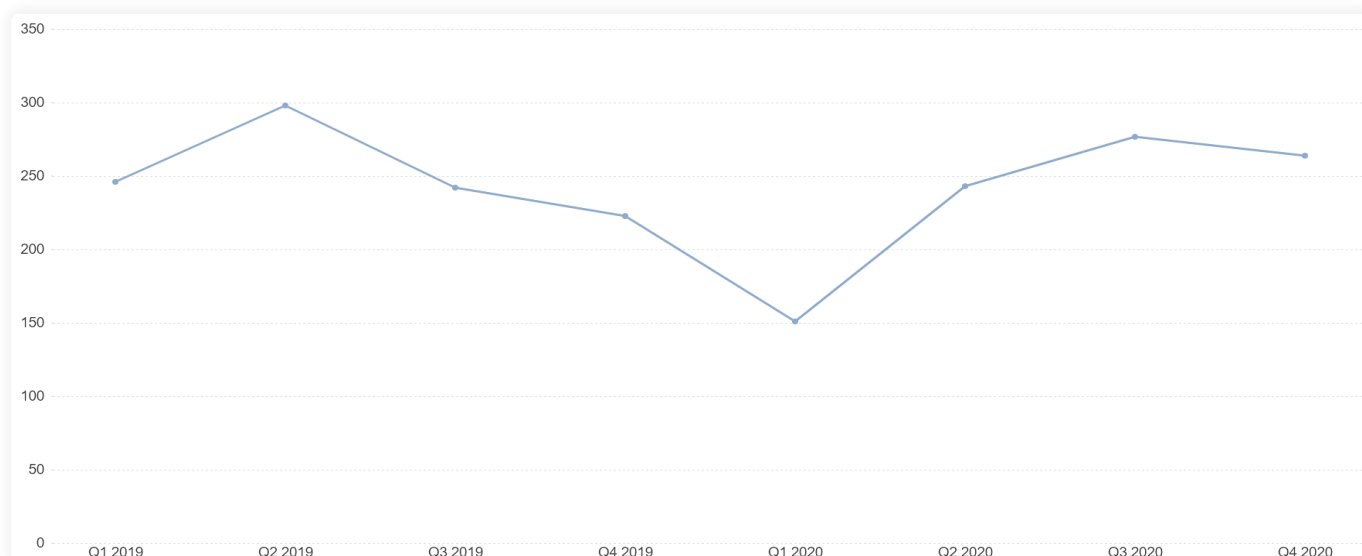
*Potensielle kjøpere som søker etter brukt utstyr, har to enkle alternativer for å kontakte selgere på Mascus: sende kontaktforespørsler via e-post eller ringe selgeren direkte for å få et mer direkte svar.

ANLEGGSMASKINER

VOLUMTRENDER

Volumtrends viser en historisk sammenligning av gjenstander som selges på live auksjoner. Trendene avhenger av om det har vært auksjon i en bestemt periode eller ikke. Hvis det ikke har vært auksjon i en viss periode, vil trenden ikke vise noen solgte gjenstander.

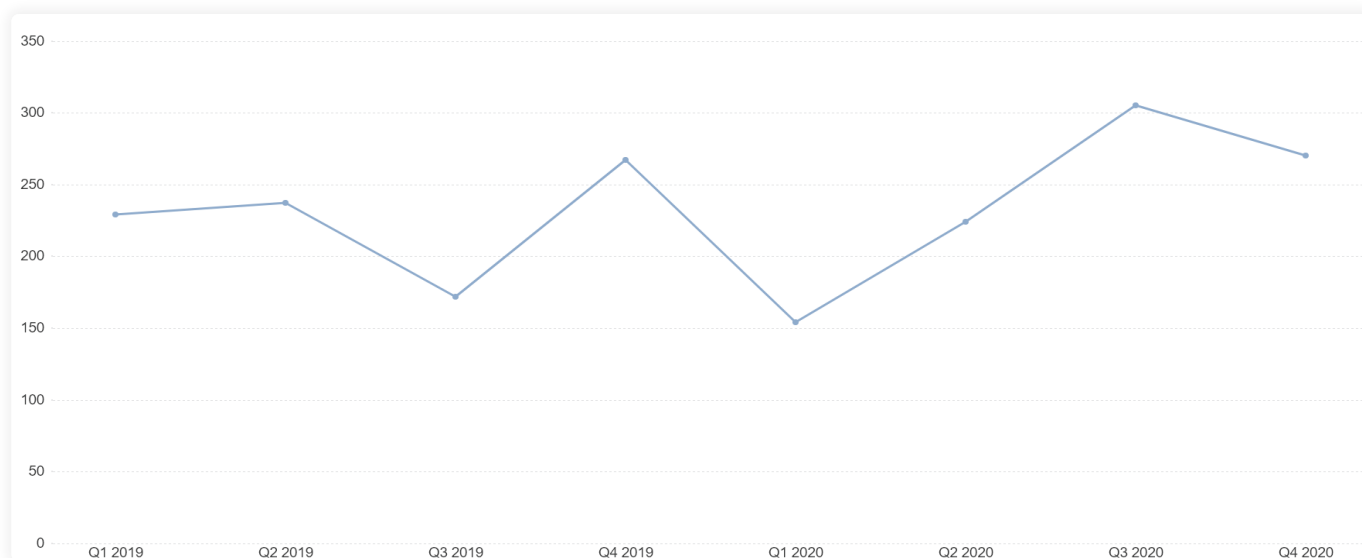
BELTEGRAVERE



Med noen få unntak ble det solgt en ganske stor mengde beltegraver på live og online auksjon i 2019.

På slutten av 2019 og begynnelsen av 2020 var det en liten nedgang i antall solgte objekter, etterfulgt av en økning i 2. og 3. kvartal 2020.

HJULLASTERE



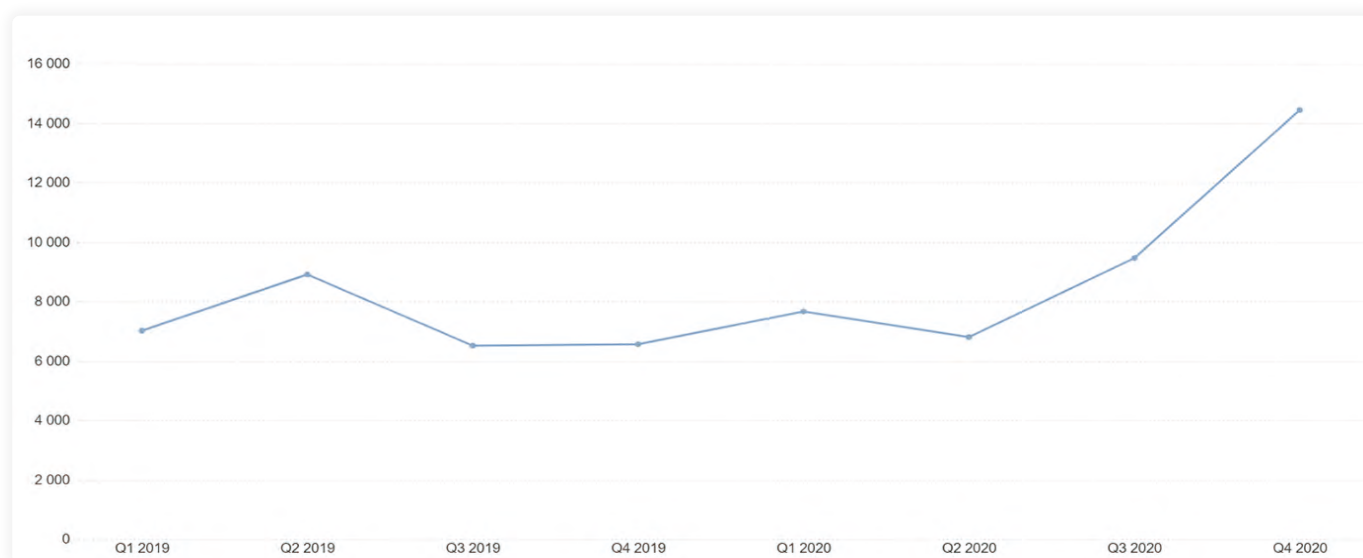
Antallet solgte hjullastere har vært ganske jevnt over tid. Det var en nedgang i Q1 2020, etterfulgt av en liten økning i Q2 2020 og en større økning i Q3 2020.

ANLEGGSMASKINER

VOLUMTRENDER

Volumtrendene viser en historisk sammenligning av antall objekter som er oppført for salg på Mascus.

BELTEGRAVERE



Et stort volum beltegravere ble notert for salg i løpet av første del av 2019, sammenlignet med andre del av året.

Ved begynnelsen av 2020 kunne vi se en liten økning i antall oppføringer, etterfulgt av en liten nedgang i 2. kvartal. Trenden tok seg opp i 3. kvartal, og volumet av objekter som var til salgs var på sitt høyeste i siste kvartal 2020.

HJULLASTERE



Et stort volum hjullastere ble notert for salg i løpet av første del av 2019, sammenlignet med andre del av året.

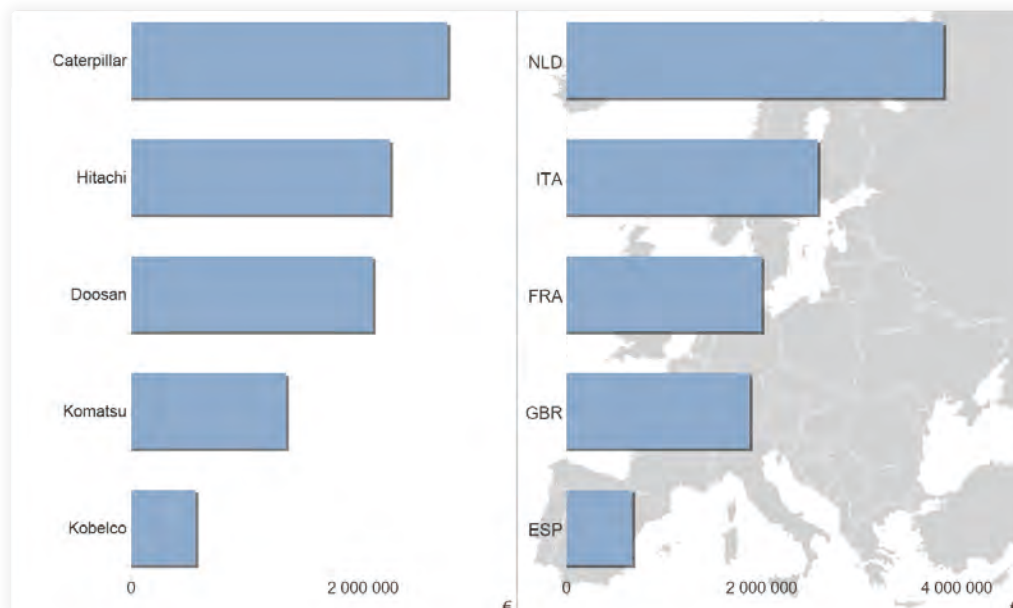
Ved begynnelsen av 2020 kunne vi se en liten økning i antall salgsobjekter, etterfulgt av en liten nedgang i 2. kvartal. Trenden tok seg opp i 3. kvartal, og volumet av objekter som var til salgs var på sitt høyeste i siste kvartal 2020.

ANLEGGSMASKINER

TRENDER FOR ETTERSPOELSE/SALG

Trendene for etterspørsel og salg viser de mest etterspurte merkene registrert av Ritchie Bros. og landene hvor de fleste av henvendelsene kommer fra.

BELTEGRAVERE



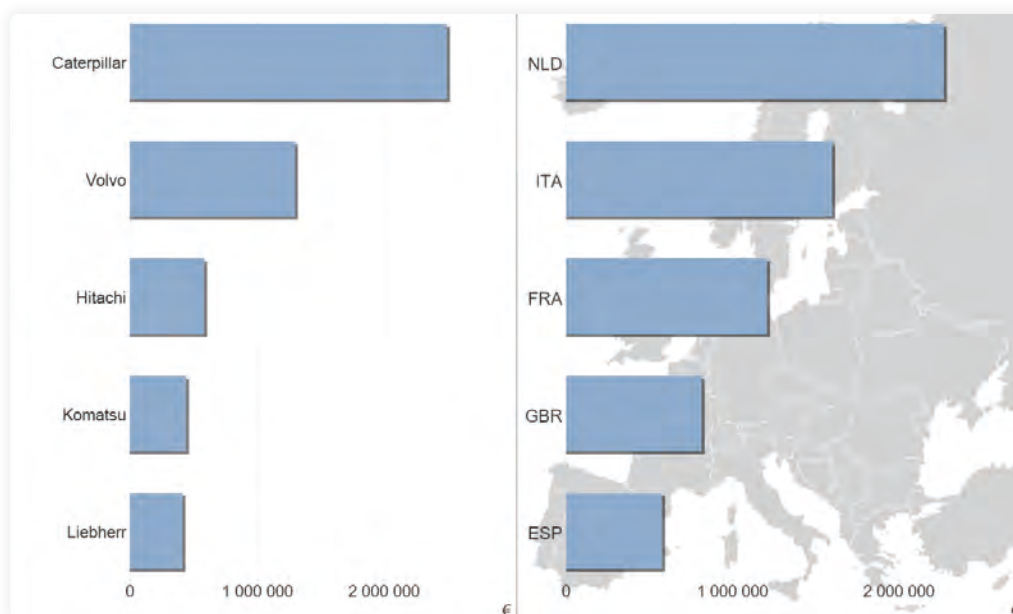
TOPP 5 MEST ETTERSPURTE MERKER (Q4 2020)

1. Caterpillar
2. Hitachi
3. Doosan
4. Komatsu
5. Kobelco

TOPP 5 LAND PER ANTALL KJØP (Q4 2020)

1. NL
2. IT
3. FR
4. UK
5. ES

HJULLASTERE



TOPP 5 MEST ETTERSPURTE MERKER (Q4 2020)

1. Caterpillar
2. Volvo
3. Hitachi
4. Komatsu
5. Liebherr

TOPP 5 LAND PER ANTALL KJØP (Q4 2020)

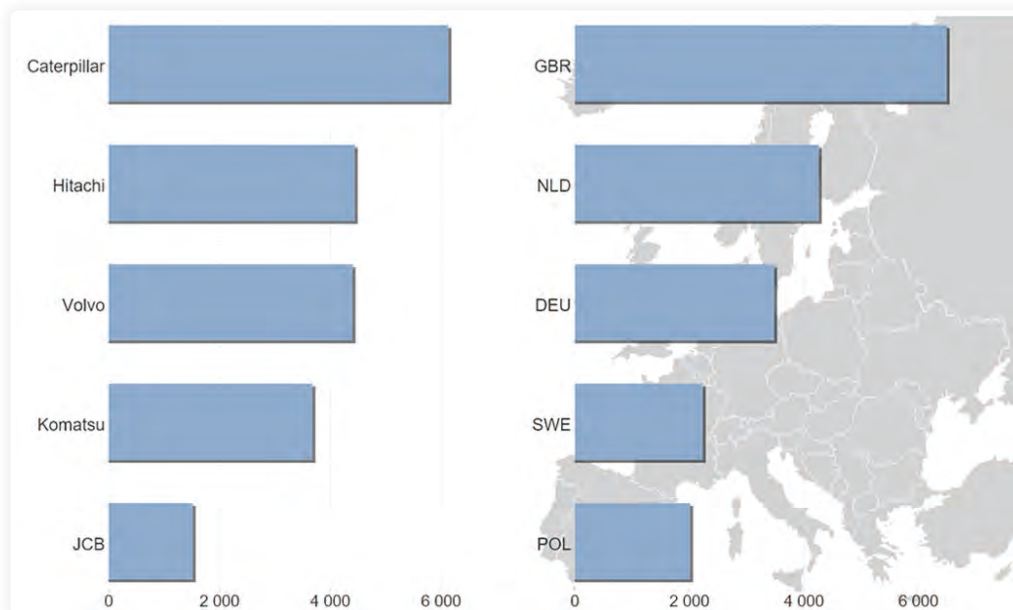
1. NL
2. IT
3. FR
4. UK
5. ES

ANLEGGSMASKINER

TRENDER FOR ETTERSPORSEL/SALG

Trendene for etterspørsel og salg viser de mest etterspurte merkene på Mascus og landene hvor de fleste av henvendelsene kommer fra.

BELTEGRAVERE



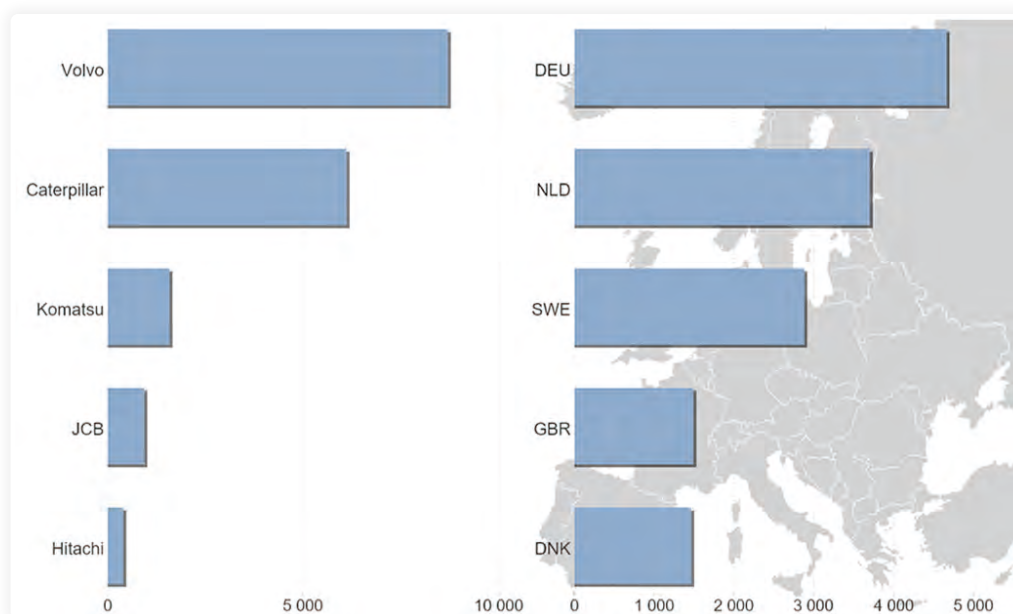
TOPP 5 MEST ETTERSPURTE MERKER (Q4 2020)

1. Caterpillar
2. Hitachi
3. Volvo
4. Komatsu
5. JCB

TOPP 5 LAND PER ANTALL KJØP (Q4 2020)

1. GB
2. NL
3. DE
4. SV
5. PL

HJULLASTERE



TOPP 5 MEST ETTERSPURTE MERKER (Q4 2020)

1. Volvo
2. Caterpillar
3. Komatsu
4. JCB
5. Hitachi

TOPP 5 LAND PER ANTALL KJØP (Q4 2020)

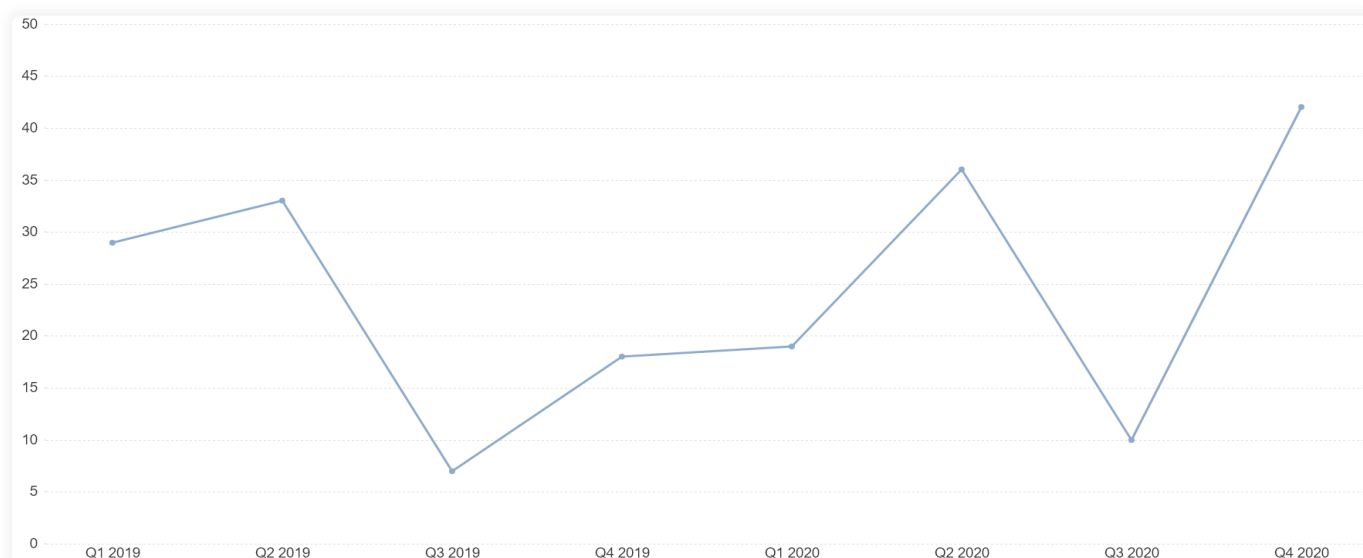
1. DE
2. DL
3. SV
4. GB
5. DK

LANDSBRUKSMASKINER

VOLUMTRENDER

Volumtrends viser en historisk sammenligning av gjenstander som selges i live-auksjoner. Trendene avhenger av om det har vært auksjon i en bestemt periode eller ikke. Hvis det ikke har vært auksjon i en viss periode, vil trenden ikke vise noen solgte gjenstander.

SKURTRESKERE

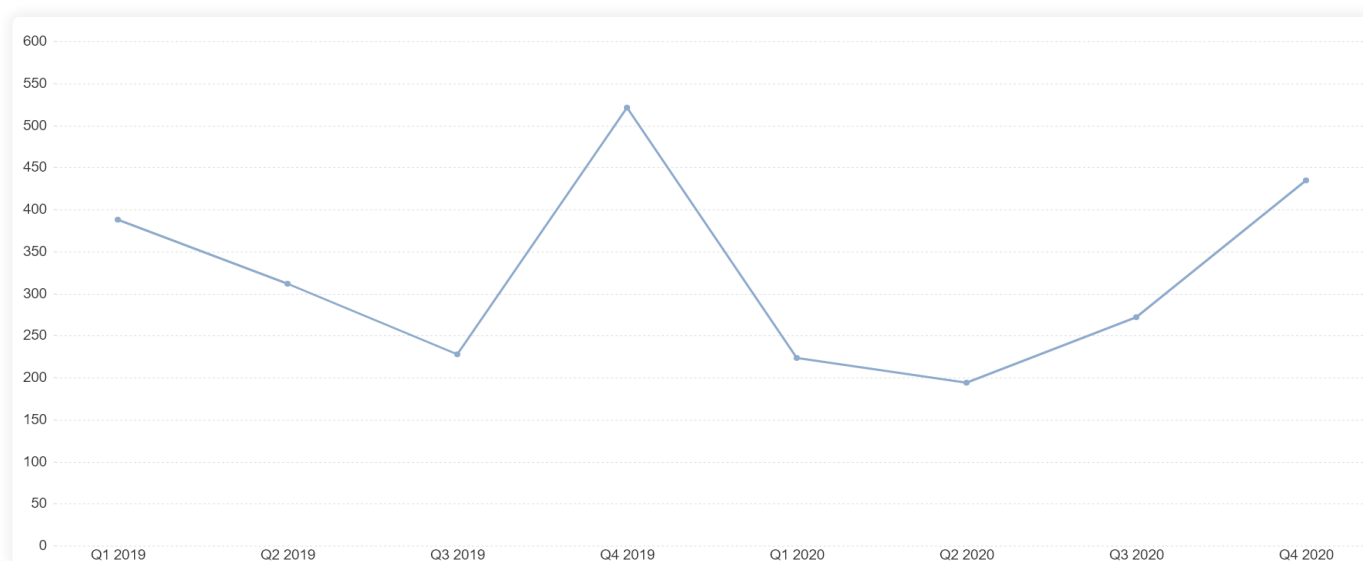


Det var en god mengde skurtreskere som ble solgt i live-auksjoner i begynnelsen av 1. kvartal 2019, med en nedgang under 2. kvartal 2019. Ved slutten av 3. kvartal og begynnelsen av 4. kvartal 2019 var det en liten økning i antall solgte gjenstander.

I 2. kvartal 2020 var det en økning etterfulgt av en nedgang i 3. kvartal 2020.

Det høyeste antall solgte objekter i perioden 2019-2020 ble registrert i siste kvartal 2020.

TRAKTORER



Det ble solgt en god mengde traktorer i live- og online-auksjoner i begynnelsen av 1. kvartal 2019, etterfulgt av en reduksjon i 2. og 3. kvartal og endte med en økning under 4. kvartal 2019.

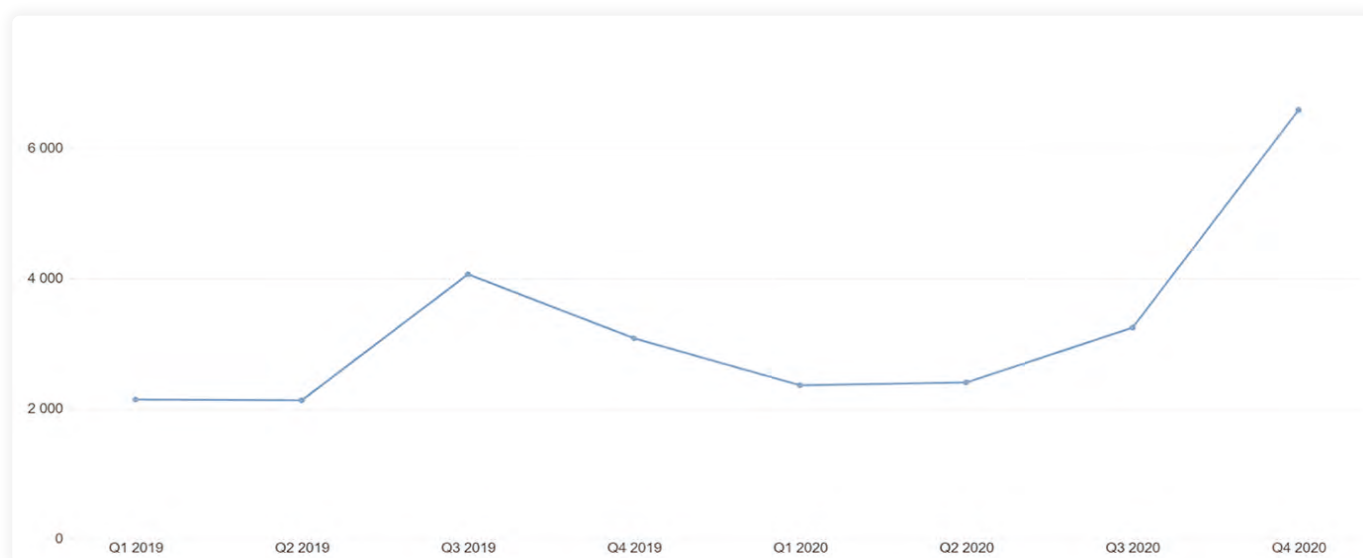
I begynnelsen av 2020 var antall solgte gjenstander fortsatt ganske beskjedent og med en liten nedgang under 2. kvartal 2020, etterfulgt av en økning i 3. og 4. kvartal 2020.

LANDSBRUKSMASKINER

VOLUMTRENDER

Volumtrenderne viser en historisk sammenligning av antall objekter som er oppført for salg på Mascus.

SKURTRESKERE



I begynnelsen av 2019 var det et relativt lite antall skurtreskere som ble oppført. Det var en økning i august 2019 etterfulgt av en ytterligere økning i 3. kvartal og sterk vekst i 4. kvartal 2020.

TRAKTORER



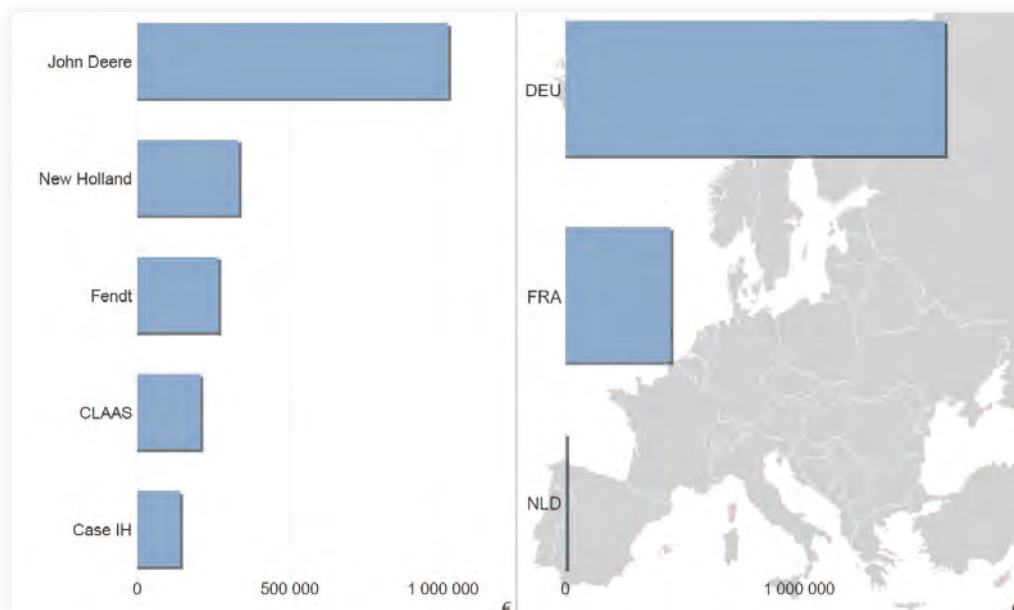
I 2019 var antallet oppførte traktorer ganske jevnt over tid. I februar og mars 2020 var det en nedgang i antall oppføringer, med normale nivåer på våren, etterfulgt av en jevn økning resten av året.

LANDSBRUKSMASKINER

TRENDER FOR ETTERSPØRSEL/SALG

Trendene for etterspørsel og salg viser de mest etterspurte merkene registrert av Ritchie Bros. og landene hvor de fleste av henvendelsene kommer fra.

SKURTRESKERE



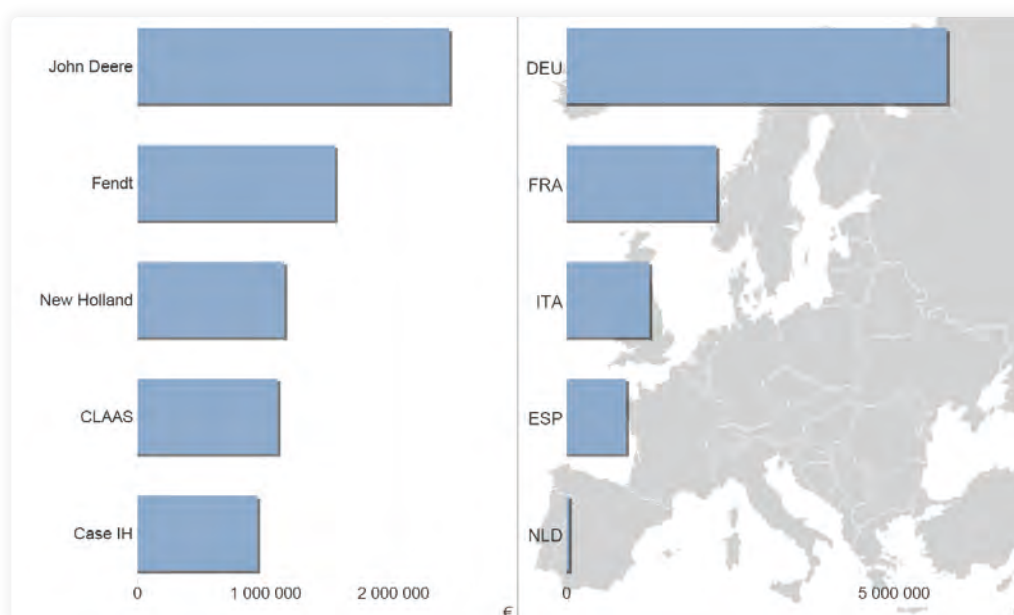
TOPP 5 MEST ETTERSPURTE MERKER (Q4 2020)

1. John Deere
2. New Holland
3. Fendt
4. CLAAS
5. Case IH

TOPP 5 LAND PER ANTALL KJØP (Q4 2020)

1. DE
2. FR
3. NL
4. N/A
5. N/A

TRAKTORER



TOPP 5 MEST ETTERSPURTE MERKER (Q4 2020)

1. John Deere
2. Fendt
3. New Holland
4. CLAAS
5. Case IH

TOPP 5 LAND PER ANTALL KJØP (Q4 2020)

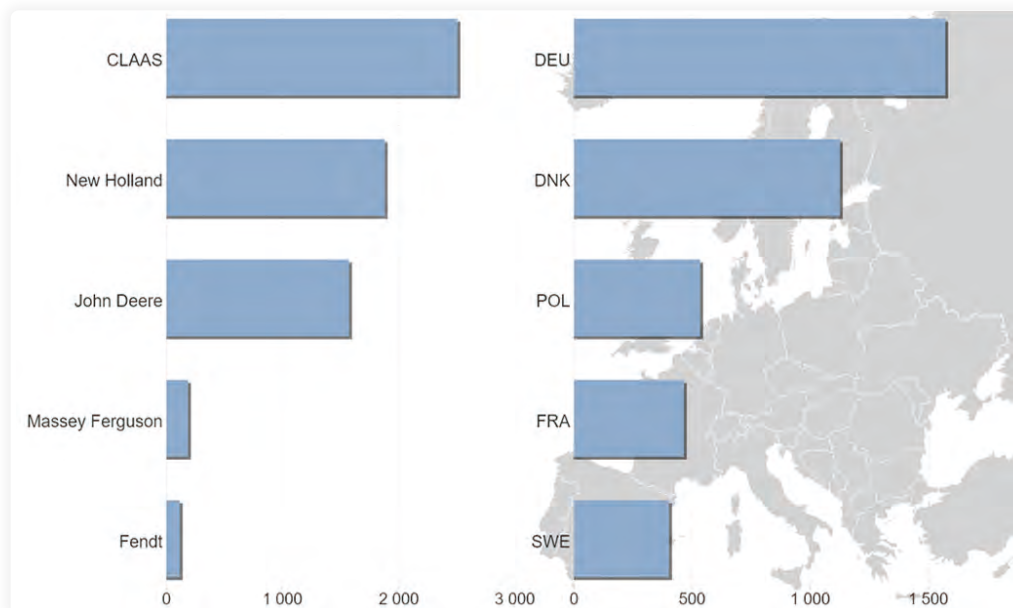
1. DE
2. FR
3. IT
4. ES
5. NL

LANDSBRUKSMASKINER

TRENDER FOR ETTERSPØRSEL/SALG

Trendene for etterspørsel og salg viser de mest etterspurte merkene på Mascus og landene hvor de fleste av henvendelsene kommer fra.

SKURTRESKERE



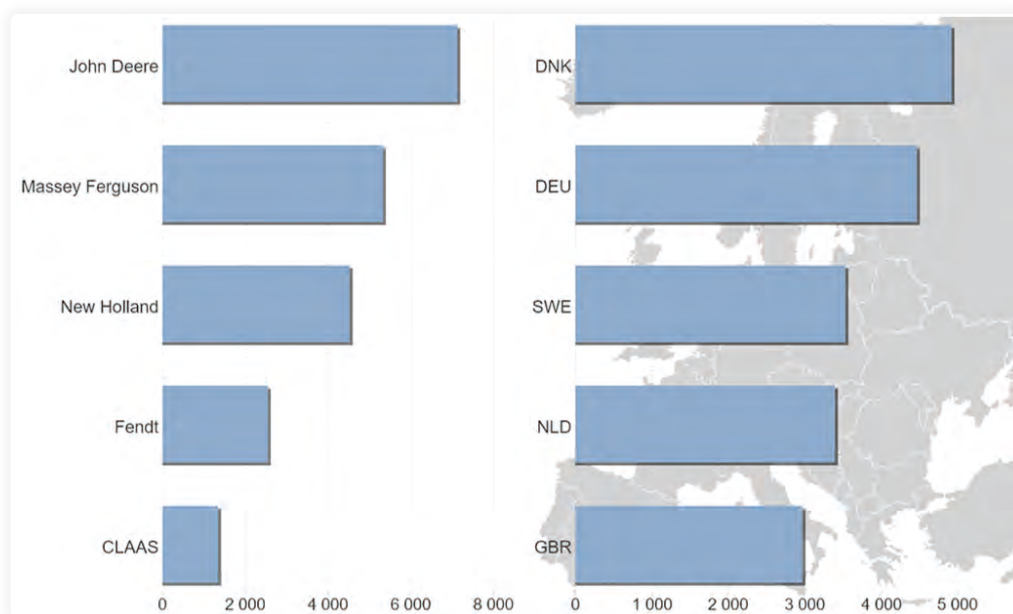
TOPP 5 MEST ETTERSPURTE MERKER (Q4 2020)

1. CLAAS
2. New Holland
3. John Deere
4. Massey Ferguson
5. Fendt

TOPP 5 LAND PER ANTALL KJØP (Q4 2020)

1. DE
2. DK
3. PL
4. FR
5. SV

TRAKTORER



TOPP 5 MEST ETTERSPURTE MERKER (Q4 2020)

1. John Deere
2. Massey Ferguson
3. New Holland
4. Fendt
5. CLAAS

TOPP 5 LAND PER ANTALL KJØP (Q4 2020)

1. DK
2. DE
3. SV
4. NL
5. GB

OM Ritchie Bros.

Ritchie Bros. kobler kjøpere og selgere av tunge maskiner og nyttekjøretøy gjennom et globalt nettverk av auksjonsanlegg og online salgskanaler. Ritchie Bros. Auctioneers og IronPlanet gir deg pålitelige løsninger med mange kanaler som er transparente, rettferdige og praktiske.

Ritchie Bros. ER MER ENN AUKSJONER



AUKSJON UTEN RESERVASJON

- ▶ 40+ auksjonssteder globalt med sikret lagring og kjøper inspeksjoner
- ▶ 350+ live ureserverte auksjoner per år
- ▶ Garantert solgt



MARKESPlassen ONLINE

- ▶ Ledende online markeds plass med over 450 000 annonser verden over
- ▶ Lokalt and internasjonalt publikum med over 4 800 000 besøk hver måned
- ▶ Verktøy for profesjonelle selgere



ONLINE AUKSJON MED RESERVAJONER

- ▶ Kontroll over din egen salgspris og tidspunkt for salg
- ▶ Fordelen ved å selge fra der objektet står
- ▶ Kjøpernes tillit fra IronClad Assurance sertifisert tilstandsrapport



LAGER, DATA INNSIKT & DISPOSISJONSPLATTFORM

- ▶ Inventory management system
- ▶ Markedstrender og prisverktøy
- ▶ Maksimer verdier på utstyret gjennom å velge gjennom valg av disposisjon

RITCHIE BROS. VERDIVURDERINGSTJENESTE

Vil du vite verdien på utstyret ditt? Få Ritchie Bros. Asset Verdikalkulator betaversjon GRATIS i en begrenset periode!

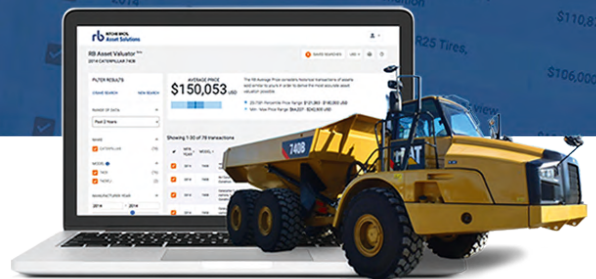
Denne gratis offentlige betaversjonen hjelper deg med å estimere verdien på utstyret ditt ved hjelp av oppdaterte prisdata fra Ritchie Bros. salgskanaler, slik at du kan ta bedre beslutninger om når og hvordan du skal selge.

Nøyaktige Verdivurderinger når du trenger dem

Med vårt verdivurderingsverktøy kan du finne ut hva utstyret ditt er verdt i dag og i fremtiden. Verdivurderinger er basert på millioner av tidligere solgte maskiner fra Ritchie Bros.' mange markedskanaler og salg over hele verden, slik at du kan estimere avkastningen din mer nøyaktig.

- ▶ Få tilgang til reviderte sanntidsverdier basert på historiske transaksjoner av solgte maskiner som ligner på dine egne for å få den mest nøyaktige verdsettelsen
- ▶ Filtrer resultatene etter tidligere / nåværende merke, modeller og år; etter global region; km/timer og modellfunksjoner
- ▶ Sammenlign utstyr med lignende objekter og merker for å bestemme målverdier for kjøp og estimere salgsvkastning

For mer informasjon, besøk:
rbassetsolutions.com/asset-valuator





For mer informasjon ta kontakt med:

Erik Rusten

Country Manager Norge

+47 90 98 45 16

erik.rusten@mascus.no

www.mascus.no