

MASCUS



GEBRUIKT ZWAAR MATERIEEL & INDUSTRIËLE VOERTUIGEN
INZICHT IN DE MARKT

EUROPA-EDITIE / Q4 2020

NIEUW JAAR, NIEUWE HOOP

Bedankt voor het lezen van ons gloednieuwe rapport over de markt voor tweedehands zwaar materieel en industriële machines.

In deze eerste uitgave van 2021 nemen we de prestaties van gebruikte rupsgraafmachines, wielladers, landbouwtractoren en maaidorsers op de Europese markt onder de loep.

Hoewel 2020 voor velen misschien een moeilijk jaar was, is de markt voor tweedehands zwaar materieel en vrachtwagens sterk gebleven qua prijsstelling en vraag. In de veilingverkoop, die in enkele dagen tijd met succes is overgeschakeld van een on-site model naar een online bedrijfsmodel, zijn de prijsniveaus van machines slechts met enkele percentages gedaald. Bij de advertenties hebben we voor 2020 een iets langere verkoopperiode vastgesteld, maar slechts met een klein percentage. Al met al is de markt voor tweedehands zwaar materieel en vrachtwagens er goed in geslaagd in vorm te blijven. De steun van de overheid en banken is in de meeste Europese landen van het grootste belang geweest en de sleutel tot een positief resultaat.

Aan het begin van 2021 komt er een zucht van optimisme op de markt. De productielijnen van OEM's zijn weer opgestart en hebben hun volledige capaciteit bereikt, terwijl iedereen verwacht dat het normale bedrijfstempo zal worden hervat. Wij verheugen ons erop onze dataanalyse voort te zetten in 2021 en u regelmatig van deze marktinzichten te voorzien. Wij werken ook voortdurend aan de verbetering van ons taxatie support-systeem en onze diensten op het gebied van kapitaaltoereikendheid om aan de toekomstige eisen van onze klanten te voldoen en deze te overtreffen.

Wij wensen u een goed en gezond 2021!



**JOHAN
LUSTIG**

Product Manager,
bedrijfsinformatie- en
taxatiediensten

Johan houdt zich al 15 jaar bezig met marktanalyse en prijsevaluaties. Met dit nieuwe rapport is het hem een groot genoegen een klein deel van onze kennis en gegevens te kunnen delen om onze klanten te helpen veilige beslissingen te nemen bij hun dagelijkse werk. Wij van Ritchie Bros. en Mascus zijn de belangrijkste producenten van verkoopdata in Europa, wat betekent dat we een uniek inzicht hebben in de markt voor gebruikt zwaar materieel en vrachtwagens en de ontwikkelingen daarin.

Inleiding	4
Bouwmaterieel	5
Volumetrends	
Volumetrends bij veilinge	5
Volumetrends bij advertentie	6
Trends aan de vraagzijde	
Trends bij veilingvraag	7
Trends bij advertentievraag	8
Landbouwmaterieel	9
Volumetrends	
Volumetrends bij veilingen	9
Volumetrends bij advertenties	10
Trends aan de vraagzijde	
Trends bij veilingvraag	11
Trends bij advertentievraag	12
Over Ritchie Bros.	13

INLEIDING

In dit rapport bieden wij waardevolle inzichten in enkele trends op de markt voor gebruikt materieel in Europa, op basis van gegevens die beschikbaar zijn via Ritchie Bros. en Mascus Market Trends. De Europese gegevens zijn afkomstig van 2019 en later.


GEGEVENSBRONNEN

- ▶ Ritchie Bros. - *Veilingen zonder minimumprijzen*
- ▶ IronPlanet - *Online veilingen zonder minimumprijzen*
- ▶ Marketplace-E - *Online marktplaats met minimumprijzen*
- ▶ Mascus - *Online advertenties*


REGIO'S

- ▶ Oost-Europa
- ▶ West-Europa
- ▶ Scandinavië & Baltische staten

DEFINITIES

Volumetrends (**.MASCUS** Vermeldingsgegevens ) – Verwijderde items van Mascus-websites.

Volumetrends (Veilinggegevens ) – Verkochte eenheden per veiling op Ritchie Bros. veiling (Ritchie Bros., IronPlanet en Marketplace-E).

Koopvraagttrends (**.MASCUS** Vermeldingsgegevens ) – Alle typen gesprekken*: contactverzoeken (e-mail) en belklikken (mobiel).

Koopvraagttrends (Veilinggegevens ) – Verkochte eenheden per veiling op Ritchie Bros. veiling (Ritchie Bros., IronPlanet en Marketplace-E).

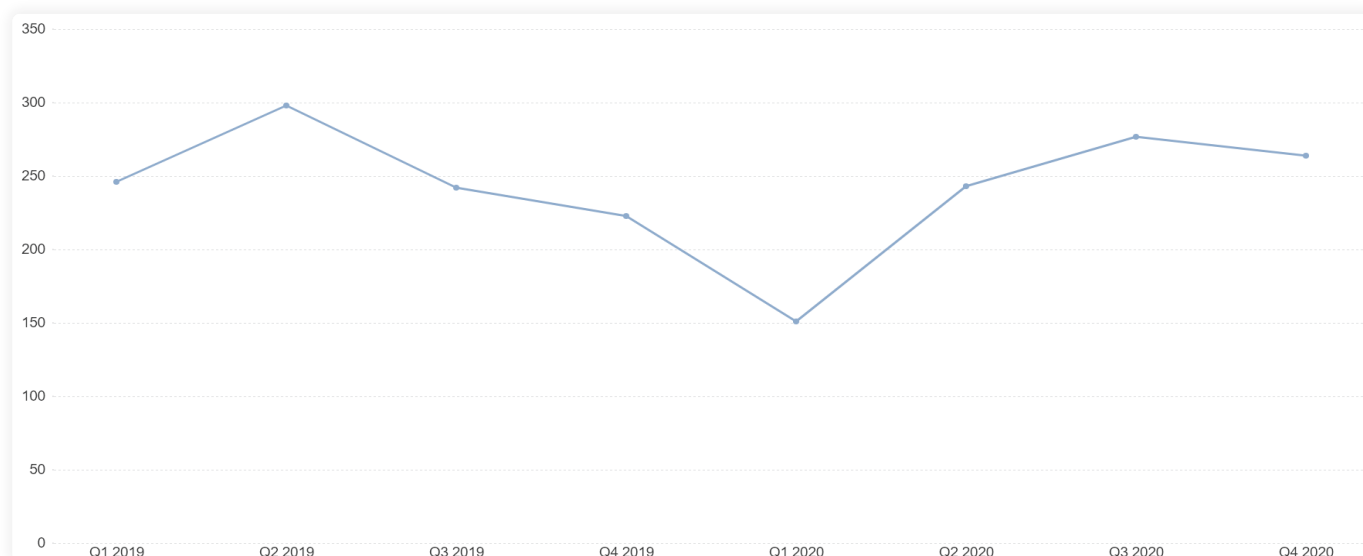
*Potentiële kopers die op zoek zijn naar gebruikt materieel hebben twee eenvoudige opties om contact op te nemen met verkopers op Mascus: contactverzoeken per e-mail verzenden of de verkoper rechtstreeks bellen voor een meer directe reactie.

BOUWMATERIEEL

VOLUMETRENDS

De volumetrends tonen een historische vergelijking van items die in live- of onlineveilingen zijn verkocht. De trends zijn afhankelijk van het feit of er in een bepaalde periode al dan niet een veiling heeft plaatsgevonden. Indien er in een bepaalde periode geen veiling heeft plaatsgevonden, zal de trend geen verkochte voorwerpen tonen.

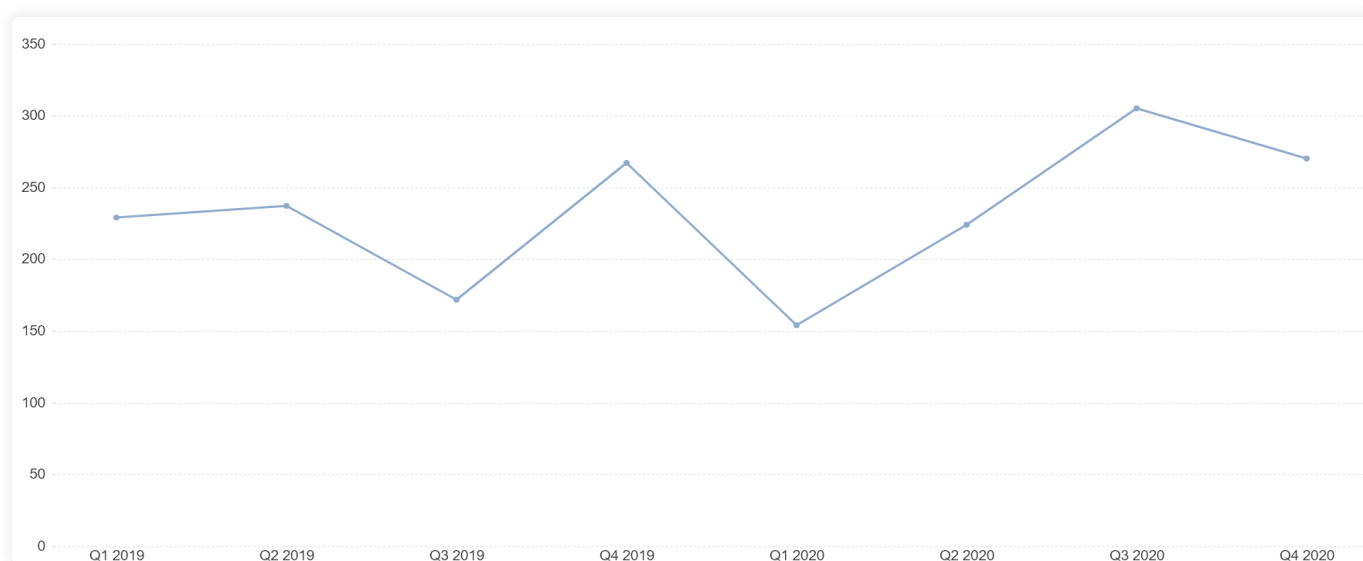
RUPSGRAAFMACHINES



Op enkele uitzonderingen na zijn er in 2019 vrij veel rupsgraafmachines verkocht in live- en onlineveilingen.

Aan het eind van 2019 en het begin van 2020 was er een kleine daling in het aantal verkochte items, gevolgd door een stijging in Q2 en Q3 van 2020.

WIELLADERS



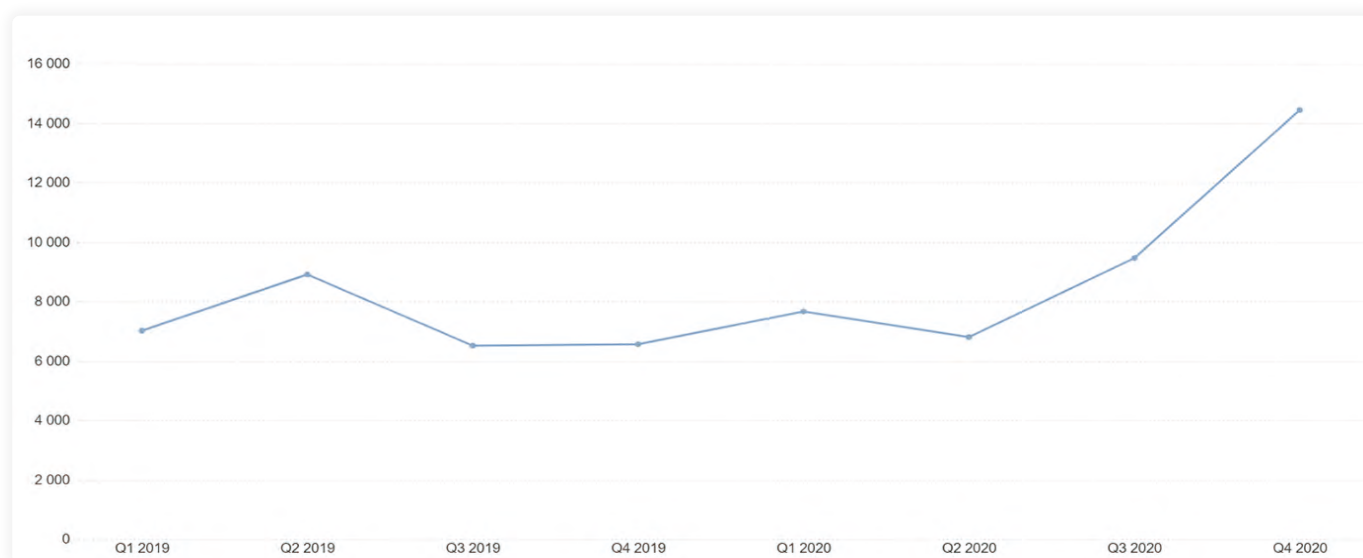
Het aantal verkochte wielladers is in de loop der tijd vrij gelijkmatig geweest. Er was een daling in Q1 2020, gevolgd door een kleine stijging in Q2 2020 en een grotere stijging in Q3 2020.

BOUWMATERIEEL

VOLUMETRENDS

De volumetrends tonen een historische vergelijking van het aantal items dat op de Mascus-website te koop is aangeboden.

RUPSGRAAFMACHINES



In het eerste deel van 2019 werd een hoog volume rupsgraafmachines te koop aangeboden, in vergelijking met het tweede deel van het jaar.

Begin 2020 konden we een kleine stijging van het aantal vermelde items zien, gevolgd door een lichte daling in Q2. De trend trok aan in het derde kwartaal en het aantal te koop aangeboden items was het hoogst in het laatste kwartaal van 2020.

WIELLADERS



In het eerste deel van 2019 werd een hoog volume aan wieladers te koop aangeboden, vergeleken met het tweede deel van het jaar.

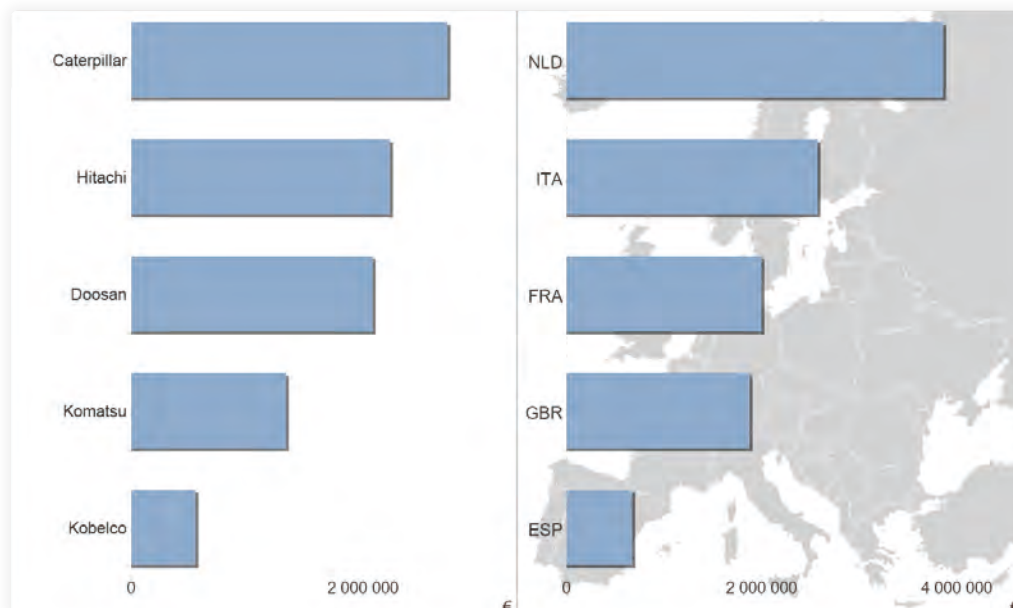
Begin 2020 konden we een kleine stijging van het aantal vermelde items zien, gevolgd door een lichte daling in Q2. De trend trok aan in het derde kwartaal en het aantal te koop aangeboden items was het hoogst in het laatste kwartaal van 2020.

BOUWMATERIEEL

TRENDS IN DE KOOPVRAAG

De koopvraagtrends tonen de meest gevraagde merken die door Ritchie Bros. worden geregistreerd en de landen waar de meeste aanvragen vandaan komen.

RUPSGRAAFMACHINES



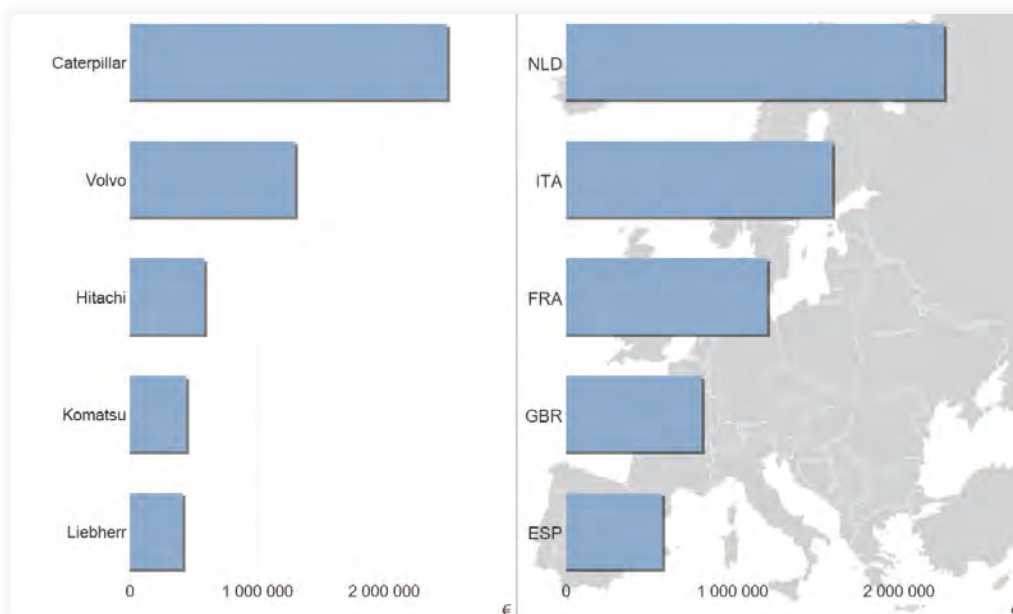
TOP 5 MEEST GEVRAAGDE MERKEN (Q4 2020)

1. Caterpillar
2. Hitachi
3. Doosan
4. Komatsu
5. Kobelco

TOP 5 MEEST KOPENDE LANDEN (Q4 2020)

1. Nederland
2. Italië
3. Frankrijk
4. Verenigd Koninkrijk
5. Spanje

WIELLADERS



TOP 5 MEEST GEVRAAGDE MERKEN (Q4 2020)

1. Caterpillar
2. Volvo
3. Hitachi
4. Komatsu
5. Liebherr

TOP 5 MEEST KOPENDE LANDEN (Q4 2020)

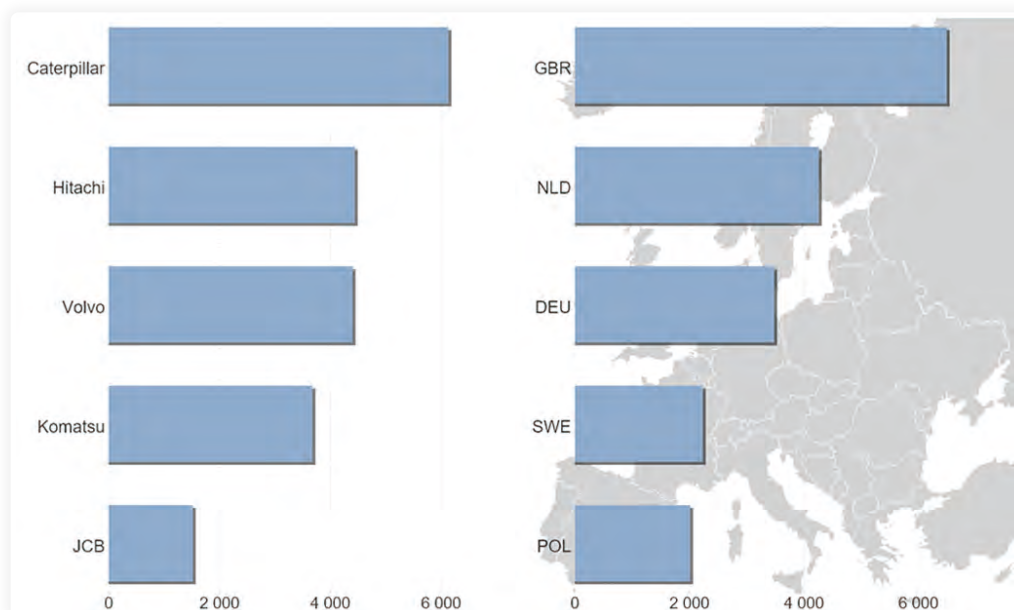
1. Nederland
2. Italië
3. Frankrijk
4. Verenigd Koninkrijk
5. Spanje

BOUWMATERIEEL

TRENDS IN DE KOOPVRAAG

De koopvraagtrends tonen de meest gevraagde merken op de Mascus-website en de landen waar de meeste aanvragen vandaan komen.

RUPSGRAAFMACHINES



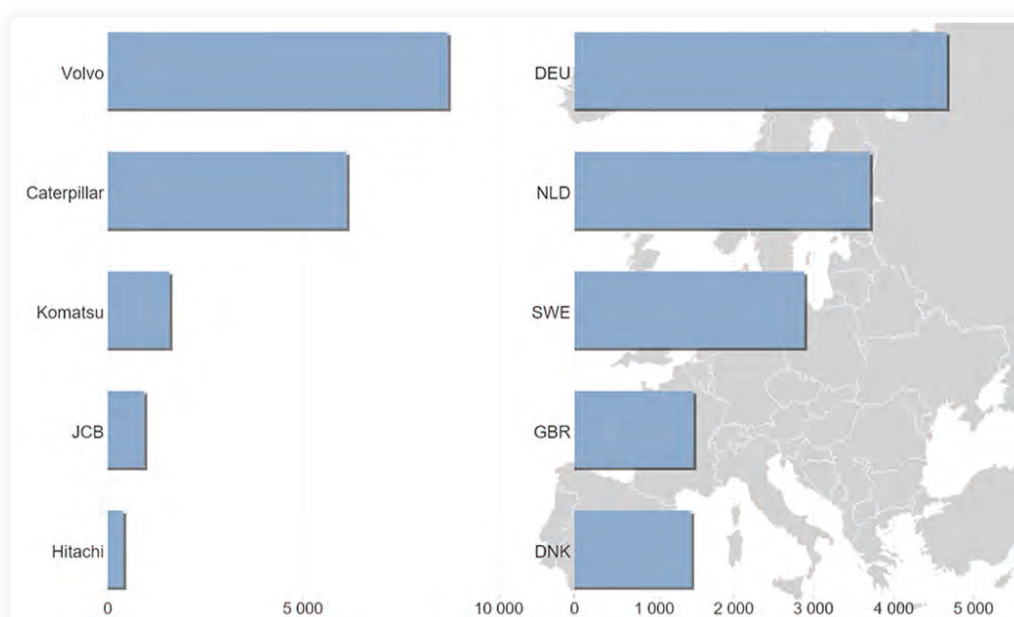
TOP 5 MEEST GEVRAAGDE MERKEN (Q4 2020)

1. Caterpillar
2. Hitachi
3. Volvo
4. Komatsu
5. JCB

TOP 5 MEEST KOPENDE LANDEN (Q4 2020)

1. Verenigd Koninkrijk
2. Nederland
3. Duitsland
4. Zweden
5. Polen

WIELLADERS



TOP 5 MEEST GEVRAAGDE MERKEN (Q4 2020)

1. Volvo
2. Caterpillar
3. Komatsu
4. JCB
5. Hitachi

TOP 5 MEEST KOPENDE LANDEN (Q4 2020)

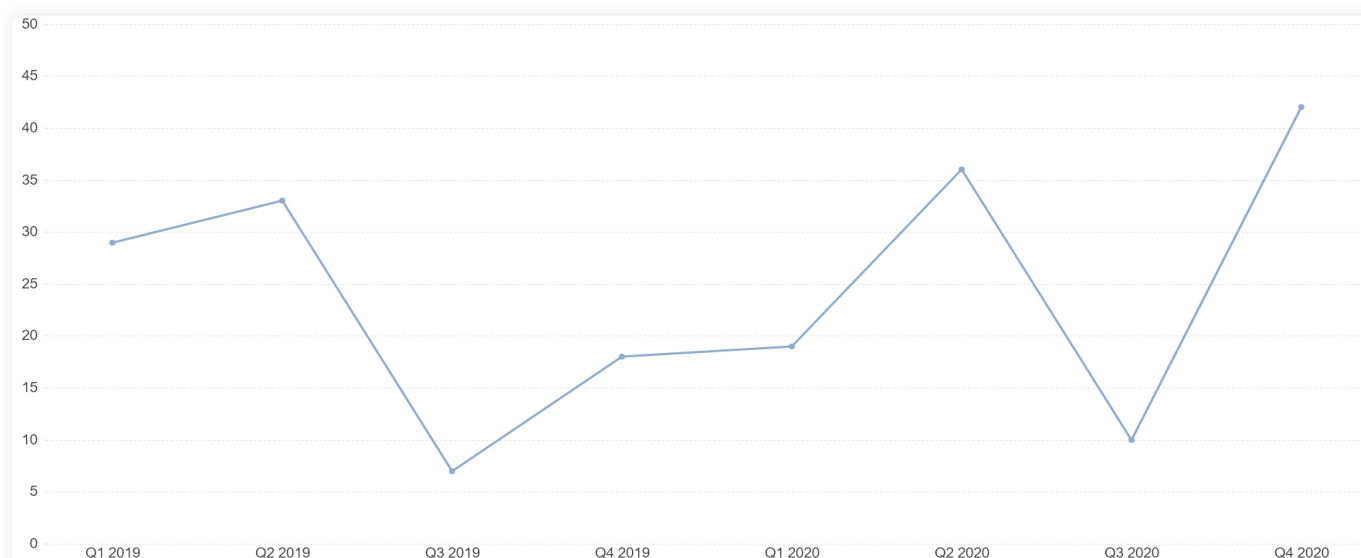
1. Duitsland
2. Nederland
3. Zweden
4. Verenigd Koninkrijk
5. Denemarken

LANDBOUWMATERIEEL

VOLUMETRENDS

De volumetrends tonen een historische vergelijking van items die in live- of onlineveilingen zijn verkocht. De trends zijn afhankelijk van het feit of er in een bepaalde periode al dan niet een veiling heeft plaatsgevonden. Indien er in een bepaalde periode geen veiling heeft plaatsgevonden, zal de trend geen verkochte voorwerpen tonen.

MAIDORSERS

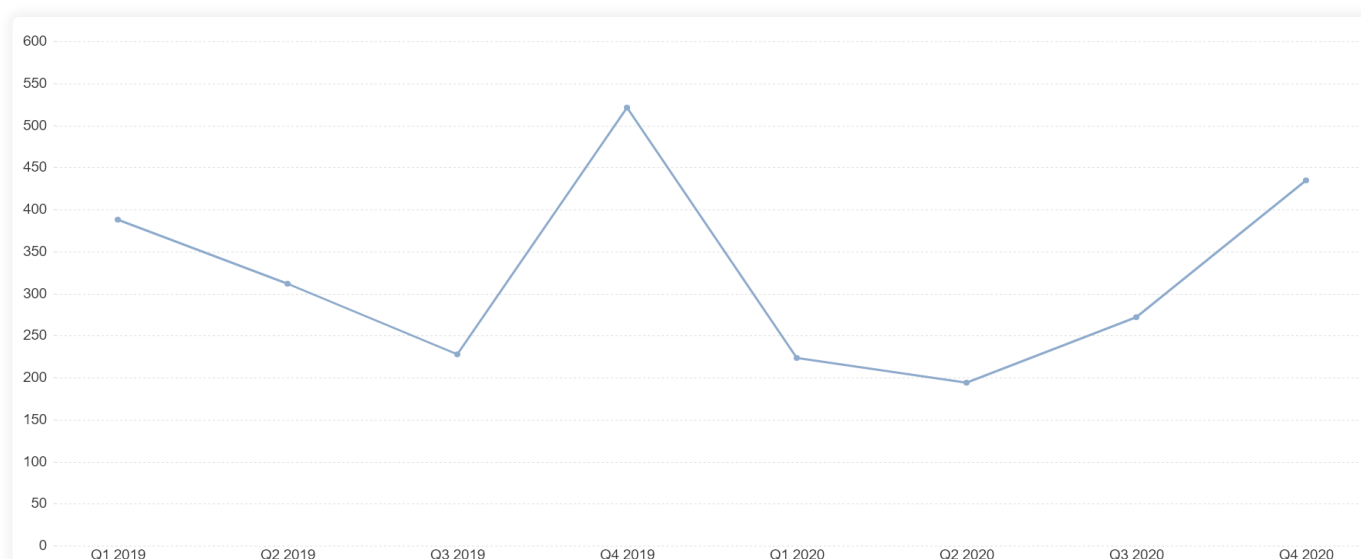


In het begin van Q1 2019 werd een groot aantal maaidorsers verkocht in live en online veilingen, met een daling in Q2 2019. Aan het eind van Q3 en het begin van Q4 2019 was er een kleine toename in het aantal verkochte objecten.

In Q2 2020 was er een stijging, gevolgd door een daling in Q3 2020.

Het hoogste aantal verkochte objecten in de periode 2019-2020 werd geregistreerd in het laatste kwartaal van 2020.

TRACTOREN



In het begin van Q1 2019 werd een goede hoeveelheid tractoren verkocht in live en online veilingen, gevolgd door een daling in Q2 en Q3 en eindigend met een piek in Q4 2019.

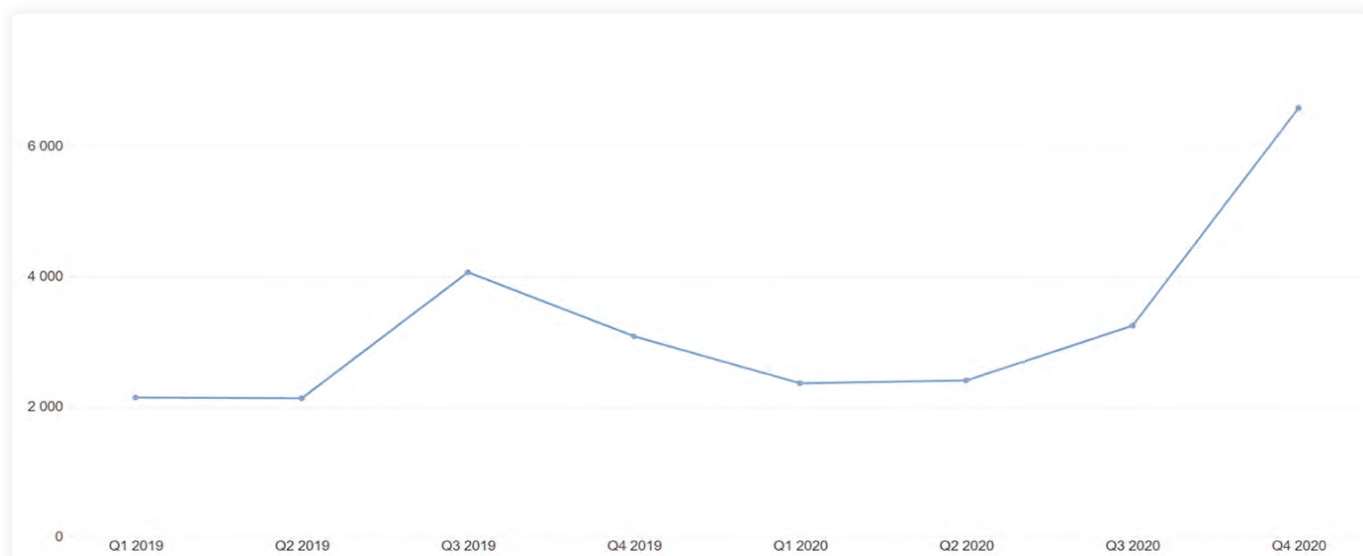
Begin 2020 was het aantal verkochte objecten nog steeds vrij bescheiden, met een kleine daling in Q2 2020, gevolgd door een stijging in Q3 en Q4 van 2020.

LANDBOUWMATERIEEL

VOLUMETRENDS

De volumetrends tonen een historische vergelijking van het aantal objecten dat op de Mascus-website te koop is aangeboden.

MAAIDORSERS



In het begin van 2019 werd een relatief klein aantal maaidorsers te koop aangeboden. Er was een piek in augustus 2019, gevolgd door een verdere stijging in Q3 en een sterke groei in Q4 van 2020.

TRACTOREN



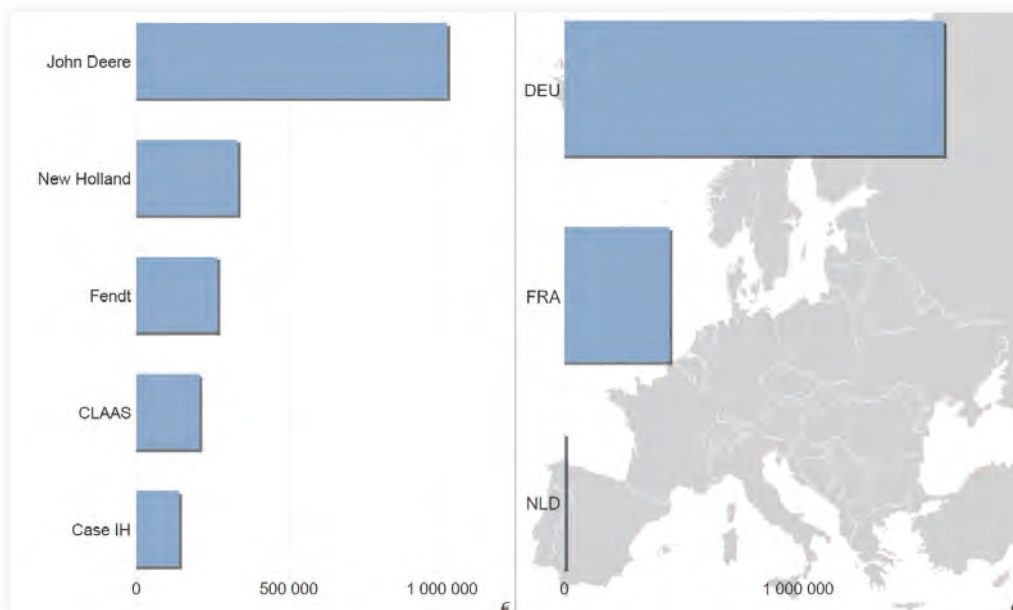
In DE LOOP VAN 2019 bleef het aantal vermelde tractoren vrij gelijkmatig. In februari en maart 2020 was er een daling van het aantal advertenties, met een normaal niveau in het voorjaar, gevolgd door een gestage stijging voor de rest van het jaar.

LANDBOUWMATERIEEL

TRENDS IN DE KOOPVRAAG

De koopvraagtrends tonen de meest gevraagde merken die door Ritchie Bros. worden geregistreerd en de landen waar de meeste aanvragen vandaan komen.

MAAIDORSERS



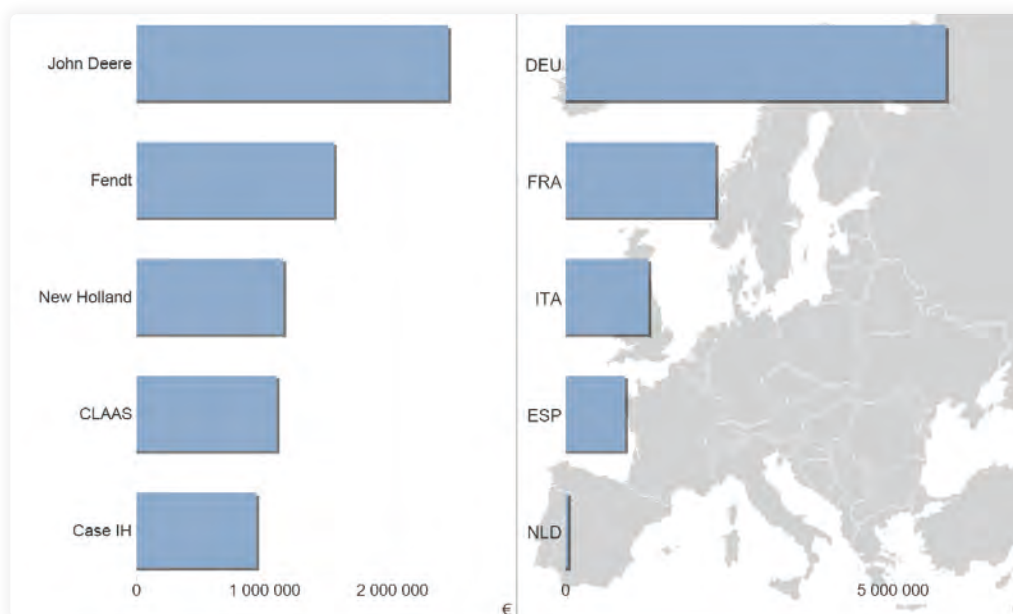
TOP 5 MEEST GEVRAAGDE MERKEN (Q4 2020)

1. John Deere
2. New Holland
3. Fendt
4. CLAAS
5. Case IH

TOP 5 MEEST KOPENDE LANDEN (Q4 2020)

1. Duitsland
2. Frankrijk
3. Nederland
4. N.V.T.
5. N.V.T.

TRACTOREN



TOP 5 MEEST GEVRAAGDE MERKEN (Q4 2020)

1. John Deere
2. Fendt
3. New Holland
4. CLAAS
5. Case IH

TOP 5 MEEST KOPENDE LANDEN (Q4 2020)

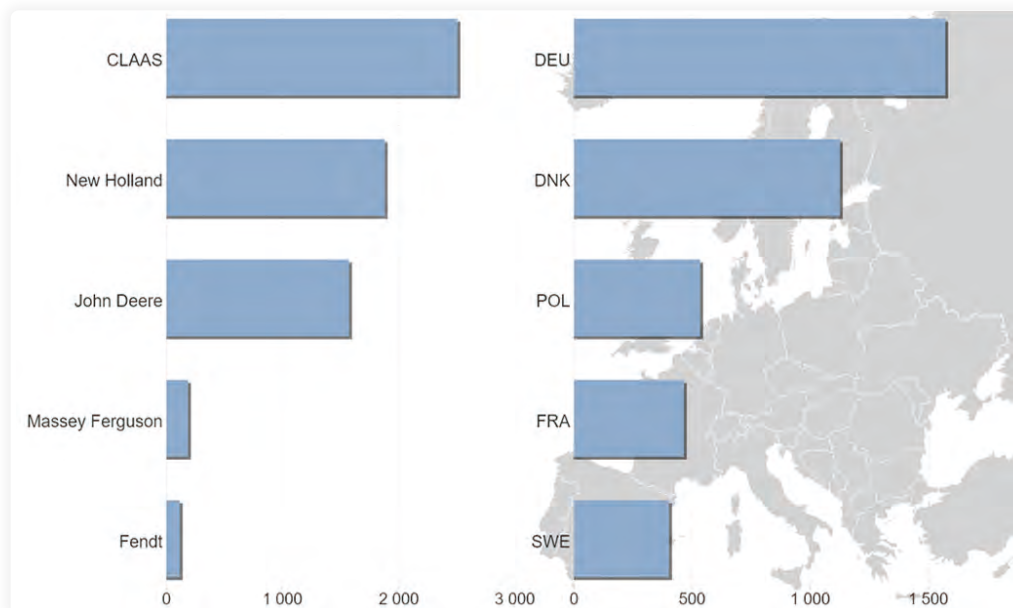
1. Duitsland
2. Frankrijk
3. Italië
4. Spanje
5. Nederland

LANDBOUWMATERIEEL

TRENDS IN DE KOOPVRAAGS

De koopvraagstrends tonen de meest gevraagde merken op de Mascus-website en de landen waar de meeste aanvragen vandaan komen.

MAAIDORSERS



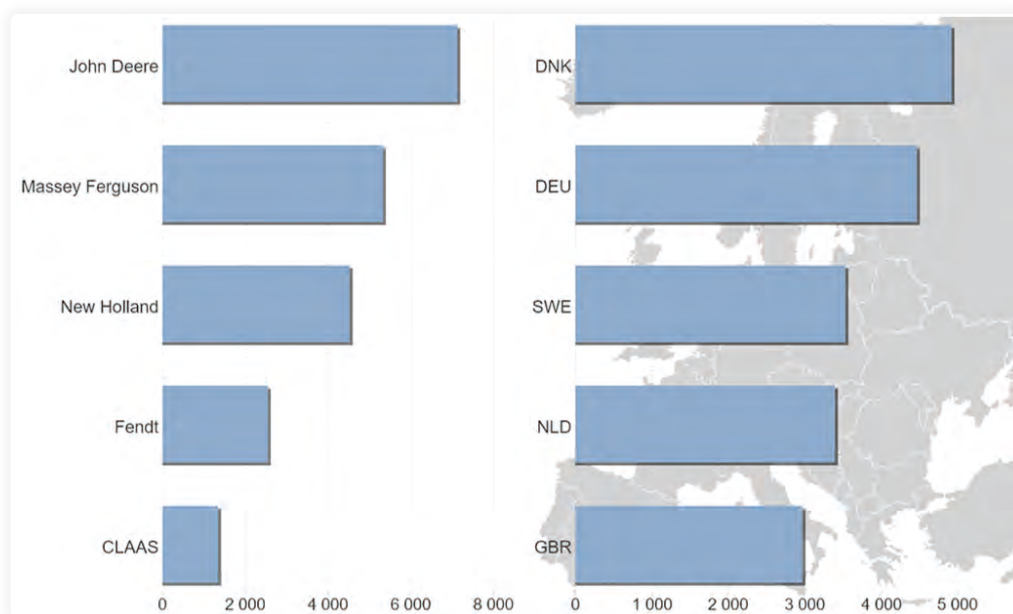
TOP 5 MEEST GEVRAAGDE MERKEN (Q4 2020)

1. CLAAS
2. New Holland
3. John Deere
4. Massey Ferguson
5. Fendt

TOP 5 MEEST KOPENDE LANDEN (Q4 2020)

1. Duitsland
2. Denemarken
3. Polen
4. Frankrijk
5. Zweden

TRACTOREN



TOP 5 MEEST GEVRAAGDE MERKEN (Q4 2020)

1. John Deere
2. Massey Ferguson
3. New Holland
4. Fendt
5. CLAAS

TOP 5 MEEST KOPENDE LANDEN (Q4 2020)

1. Denemarken
2. Duitsland
3. Zweden
4. Nederland
5. Verenigd Koninkrijk

OVER Ritchie Bros.

Ritchie Bros. verbindt kopers en verkopers van materieel via een wereldwijd netwerk van veilingfaciliteiten en online verkoopkanalen. Ritchie Bros. Auctioneers en IronPlanet bieden u multi-channel, vertrouwde oplossingen die transparant, eerlijk en gemakkelijk zijn.

Ritchie Bros. IS MEER DAN VEILINGEN



VEILINGEN ZONDER MINIMUMPRIJZEN

- ▶ Ruim 40 veilingssites wereldwijd met beveiligde opslag en kopersinspecties
- ▶ Ruim 350 veilingen zonder minimumprijzen per jaar
- ▶ Zekerheid van verkoop



ONLINE MARKTPLAATS

- ▶ De toonaangevende online dienst voor materieeladvertenties met meer dan 450.000 advertenties wereldwijd
- ▶ Lokaal en internationaal publiek met maandelijks 4.800.000 bezoeken van kopers
- ▶ Tools voor professionele verkopers



ONLINE 24/7 MARKTPLAATS

- ▶ Controle over uw verkoopprijs & timing van de verkoop
- ▶ Gemak van verkoop op locatie
- ▶ Kopersvertrouwen door IronClad Assurance-certificering van staat van materieel



INVENTARIS, DATA-INZICHTEN & DISPOSITIEPLATFORM

- ▶ Inventarisbeheersysteem
- ▶ Markttrends en prijsstelling-tools
- ▶ Maximaliseer de waarde van het materieel via het verkoopkanaal

RITCHIE BROS. DIENSTEN VOOR WAARDEPALING VAN MATERIEEL

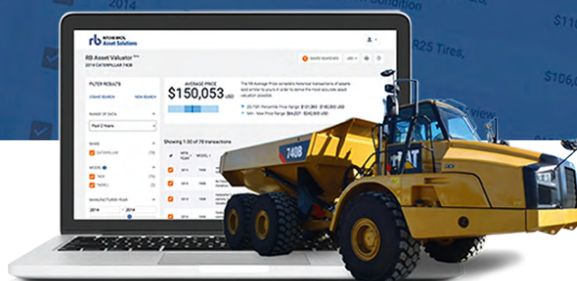
Wilt u de waarde van uw materieel weten? Ontvang de Ritchie Bros. Asset Valuator bètaversie GRATIS voor een beperkte tijd!

Deze gratis openbare bètaversie helpt u de waarde van uw materieel te schatten aan de hand van actuele prijsgegevens uit de wereldwijde verkoopkanalen van Ritchie Bros., zodat u betere beslissingen kunt nemen over wanneer en hoe u moet verkopen.

Nauwkeurige waardeschattingen wanneer u ze nodig heeft

Met onze Asset Valuator-tool kunt u nagaan wat uw materieel nu en in de toekomst waard is. De taxaties zijn gebaseerd op miljoenen eerder verkochte items via meerdere dispositiekanalen en verkopen van Ritchie Bros. over de hele wereld, zodat u uw ROI nauwkeuriger kunt voorspellen.

- ▶ Krijg toegang tot realtime, gecontroleerde waarden op basis van historische transacties van soortgelijke verkochte items als de uwe, om een zo nauwkeurig mogelijke waardebeoordeling af te leiden
- ▶ Filter resultaten op afgelopen/huidige merk, modellen en jaar; op wereldwijde regio; meteruren en modelkenmerken
- ▶ Vergelijk materieel met soortgelijke items en merken om streefprijzen voor aankoop te bepalen en verkoopopbrengsten in te schatten



Ga voor meer informatie naar:
rbassetsolutions.com/asset-valuator

MASCUS

Voor meer informatie kunt u
contact met ons opnemen via:
communication@mascus.com