

MASCUS



GEBRAUCHTE MASCHINEN & NUTZFAHRZEUGE

MARKTEINBLICK

EUROPÄISCHE AUSGABE / Q4 2020

NEUES JAHR, NEUE HOFFNUNG

Vielen Dank für die Lektüre unseres aktuellen Marktberichts über gebrauchte Maschinen und Nutzfahrzeuge.

In dieser ersten Ausgabe von 2021 werfen wir einen näheren Blick auf die Leistungen von gebrauchten Raupenbaggern, Radladern, landwirtschaftlichen Traktoren und Mähdreschern auf dem europäischen Markt.

Obwohl 2020 ein schwieriges Jahr für viele von uns war, ist der Markt für gebrauchte Maschinen und Nutzfahrzeuge mit Hinblick auf Preise und Nachfrage stark geblieben. Im Auktionsgeschäft, das innerhalb weniger Tage erfolgreich von einem Vor-Ort-Modell auf ein Online-Geschäftsmodell umgestellt wurde, sind die Preise für Maschinen lediglich um ein paar Prozentpunkte gesunken. Bei Online-Anzeige konnten wir 2020 eine etwas längere Verkaufszeit feststellen, allerdings lediglich um ein paar Prozentpunkte. Alles in allem konnte sich der Markt für gebrauchte Maschinen und Nutzfahrzeuge in guter Verfassung halten. Hier war die Unterstützung durch Regierung und Banken in den meisten europäischen Ländern von großer Bedeutung und der Schlüssel zu einem positiven Ergebnis.

Zu Beginn des Jahres 2021 macht sich ein Hauch von Optimismus auf dem Markt breit. Die Produktionslinien der OEMs sind wieder angelaufen und haben ihre volle Kapazität erreicht, während man davon ausgeht, dass das Geschäft wieder zum normalen Tempo zurückkehren wird. Wir freuen uns darauf, unsere Datenanalyse bis ins Jahr 2021 fortzusetzen und Ihnen diese Markteinblicke in regelmäßigen Abständen zur Verfügung zu stellen. Darüber hinaus arbeiten wir kontinuierlich an der Verbesserung unseres Systems zur Verkaufspreis-Ermittlung und unserer Dienstleistungen im Bereich der Kapitaladäquanz, um die zukünftigen Anforderungen unserer Kunden zu erfüllen und zu übertreffen.

Wir wünschen Ihnen ein erfolgreiches und gesundes Jahr 2021!



**JOHAN
LUSTIG**

Product Manager,
Business Intelligence and
Valuation Services

Johan hat sich in den letzten 15 Jahren mit Marktanalysen und Preisbewertungen beschäftigt. Es ist ihm eine große Freude, mit diesem neuen Bericht einen Teil unseres Wissens und unserer Daten weiterzugeben, um unseren Kunden zu helfen, sichere Entscheidungen bei ihrer täglichen Arbeit zu treffen. Wir von Ritchie Bros. und Mascus sind führend in der Erhebung von Verkaufsdaten in Europa, was bedeutet, dass wir einen einzigartigen Einblick in den Markt für gebrauchte Maschinen und Nutzfahrzeuge und dessen Entwicklungen haben.

Einführung Markteinblick	4
Baumaschinen	5
Volumenentwicklung	
Entwicklung des Auktionsvolumens	5
Entwicklung des Anzeigenvolumens	6
Nachfrageentwicklung	
Entwicklung der Auktionsnachfrage	7
Entwicklung der Anzeigennachfrage	8
Landmaschinen	9
Volumenentwicklung	
Entwicklung des Auktionsvolumens	9
Entwicklung des Anzeigenvolumens	10
Nachfrageentwicklung	
Entwicklung der Auktionsnachfrage	11
Entwicklung der Anzeigennachfrage	12
Über Ritchie Bros.	13

EINLEITUNG EINBLICK

In diesem Bericht geben wir Ihnen wertvolle Einblicke in einige der Markttrends für Gebrauchtmotoren in Europa, basierend auf Daten von Ritchie Bros. und Mascus Markttrends. Die europäischen Daten sind von 2019 und später.

DATENQUELLEN


- ▶ Ritchie Bros. - *Auktionen ohne Mindestgebot*
- ▶ IronPlanet - *Online-Auktionen ohne Mindestpreis*
- ▶ Marketplace-E - *Online-Marktplatz mit Mindestpreis*
- ▶ Mascus - *Online-Anzeigen*

ERFASSTE REGIONEN

- ▶ Osteuropa
- ▶ Westeuropa
- ▶ Skandinavien & Baltikum

DEFINITIONEN

Volumenentwicklung (*.MASCUS* Anzeigen ) – Von Mascus-Webseiten entfernte Artikel.

Volumenentwicklung (Auktionsdaten ) – Verkaufte Einheiten pro Auktion auf Ritchie Bros. Auktion (Ritchie Bros., IronPlanet und Marketplace-E).

Kaufnachfragetrends (*.MASCUS* Anzeigen ) – Alle Arten von Konversationen*: Kontaktanfragen (E-Mail) und Anruftklicks (mobil).

Kaufnachfragetrends (Auktionsdaten ) – Verkaufte Einheiten pro Auktion bei Ritchie Bros. Auktion (Ritchie Bros., IronPlanet und Marketplace-E).

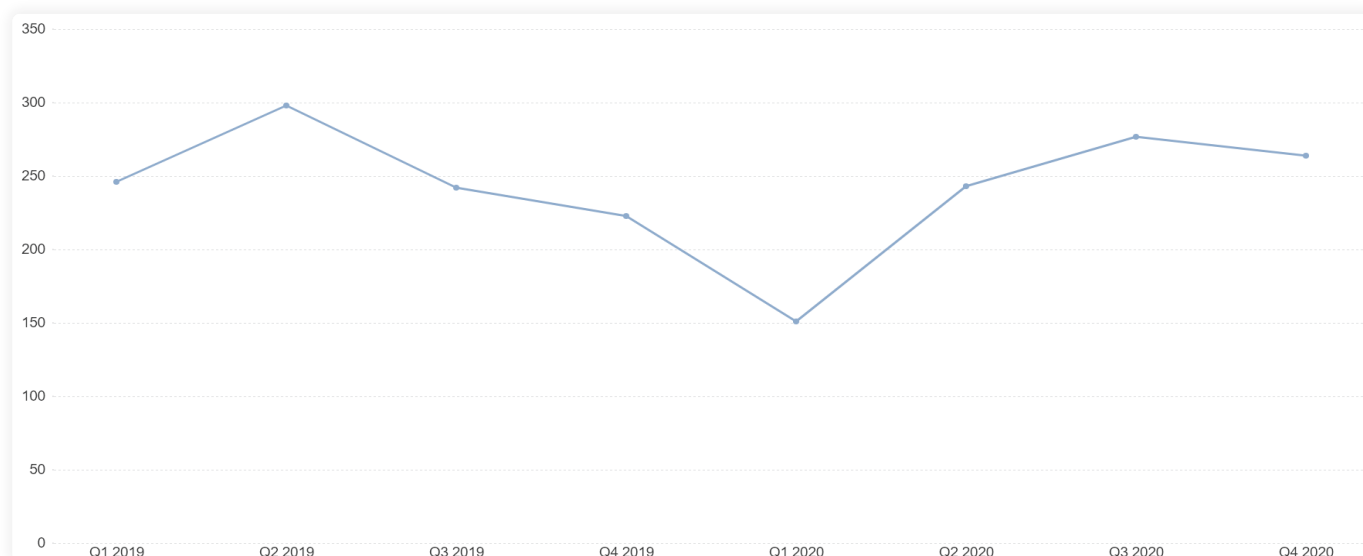
*Potenzielle Käufer, die auf der Suche nach Gebrauchtmotoren sind, haben zwei einfache Möglichkeiten, Verkäufer auf Mascus zu kontaktieren: Kontaktanfragen per E-Mail senden oder den Verkäufer direkt anrufen, um eine schnellere Antwort zu erhalten.

BAUMASCHINEN

VOLUMENTWICKLUNG AUKTIONEN

Der Volumentrend zeigt einen historischen Vergleich der bei Live- oder Online-Auktionen verkauften Objekte. Die Trends sind davon abhängig, ob in einem bestimmten Zeitraum eine Auktion stattgefunden hat oder nicht. Wenn in einem bestimmten Zeitraum keine Auktion stattgefunden hat, zeigt der Trend keine verkauften Objekte an.

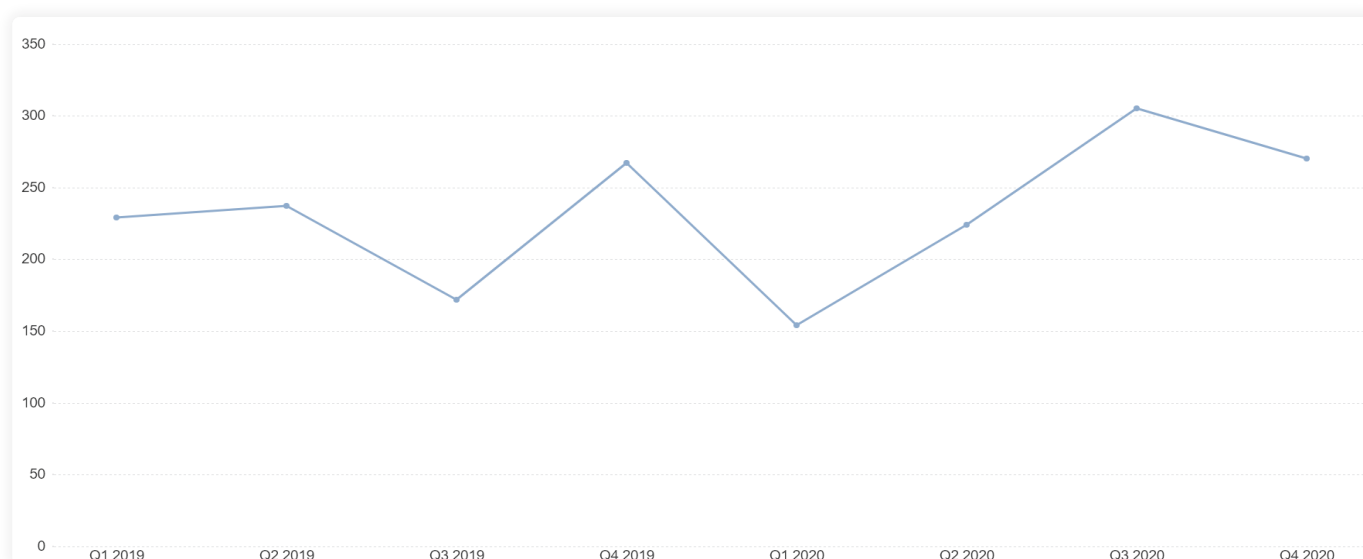
RAUPENBAGGER



Bis auf wenige Ausnahmen gab es 2019 eine recht hohe Anzahl an Raupenbaggern, die bei Live- und Online-Auktionen verkauft wurden.

Ende 2019 und Anfang 2020 gab es einen kleinen Rückgang bei der Anzahl der verkauften Objekte, gefolgt von einem Anstieg in Q2 und Q3 2020.

RADLADER



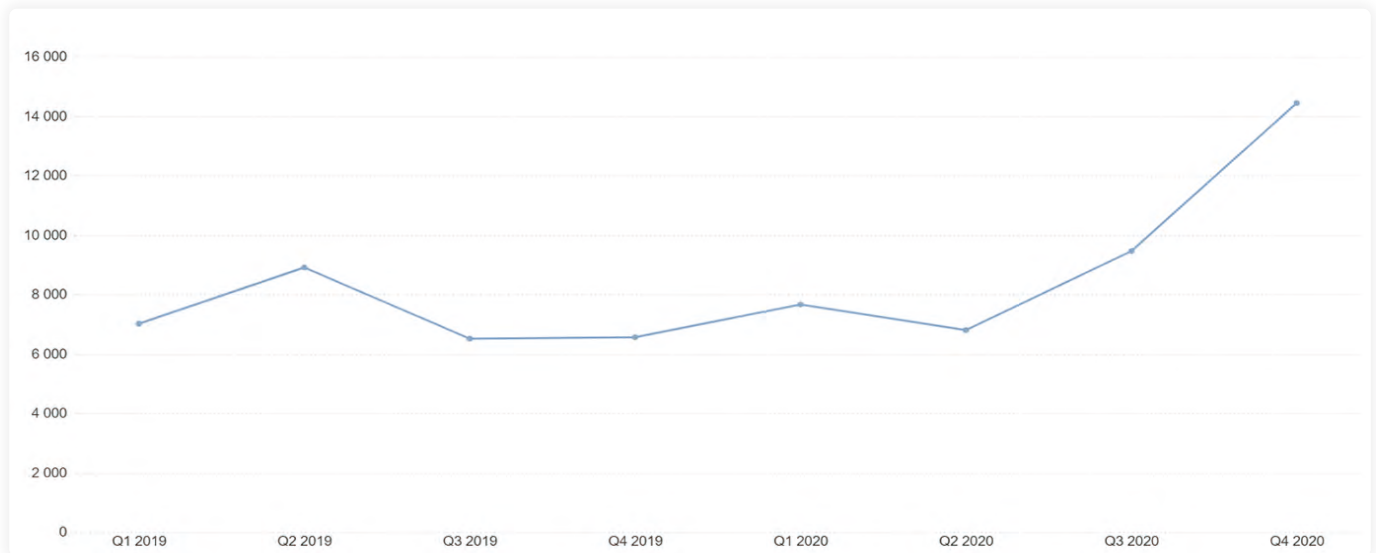
Die Verkaufszahlen von Radladern waren im Laufe der Zeit ziemlich gleichmäßig. Es gab einen Rückgang in Q1 2020, gefolgt von einem kleinen Anstieg in Q2 2020 und einem größeren Anstieg in Q3 2020.

BAUMASCHINEN

VOLUMENENTWICKLUNG

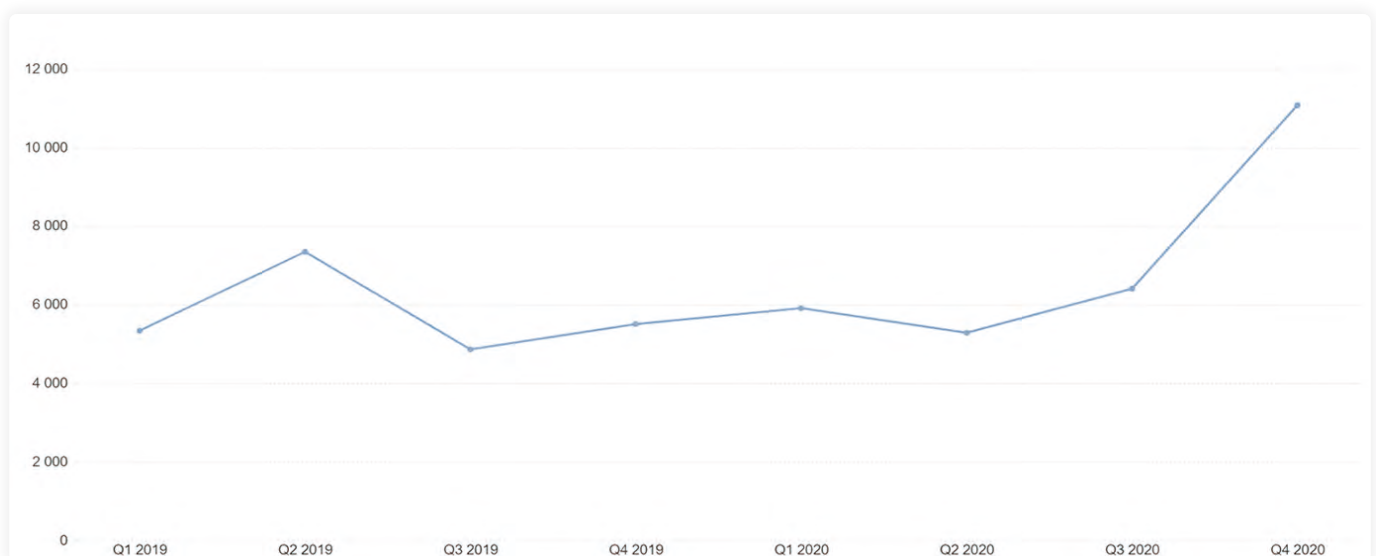
Die Volumenentwicklung bei Online-Anzeigen zeigt einen historischen Vergleich der Anzahl der Objekte, die auf der Mascus-Website zum Verkauf angeboten wurden.

RAUPENBAGGER



Im ersten Teil des Jahres 2019 wurde im Vergleich zum zweiten Teil des Jahres ein hohes Volumen an Raupenbaggern zum Verkauf gelistet. Zu Beginn des Jahres 2020 konnten wir einen kleinen Anstieg der gelisteten Artikel beobachten, gefolgt von einem leichten Rückgang in Q2. Der Trend hat sich im 3. Quartal verstärkt und das Volumen der zum Verkauf stehenden Objekte war im letzten Quartal 2020 am höchsten.

RADLADER



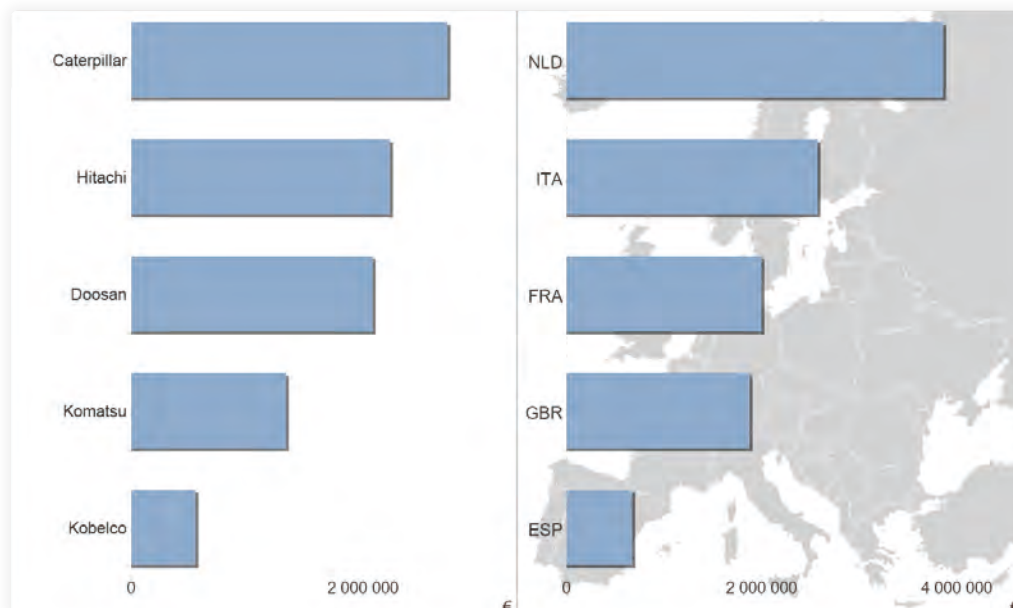
Im ersten Teil des Jahres 2019 wurde im Vergleich zum zweiten Teil des Jahres ein hohes Volumen an Radladern zum Verkauf gelistet. Zu Beginn des Jahres 2020 konnten wir einen kleinen Anstieg der gelisteten Artikel beobachten, gefolgt von einem leichten Rückgang in Q2. Der Trend hat sich im 3. Quartal verstärkt und das Volumen der zum Verkauf stehenden Objekte war im letzten Quartal 2020 am höchsten.

BAUMASCHINEN

ENTWICKLUNG DER KAUFNACHFRAGE

Die Kaufnachfrage-trends bei Auktionen zeigen die am häufigsten nachgefragten Marken, die von Ritchie Bros. erfasst werden, und die Länder, aus denen die meisten Anfragen kommen.

RAUPENBAGGER



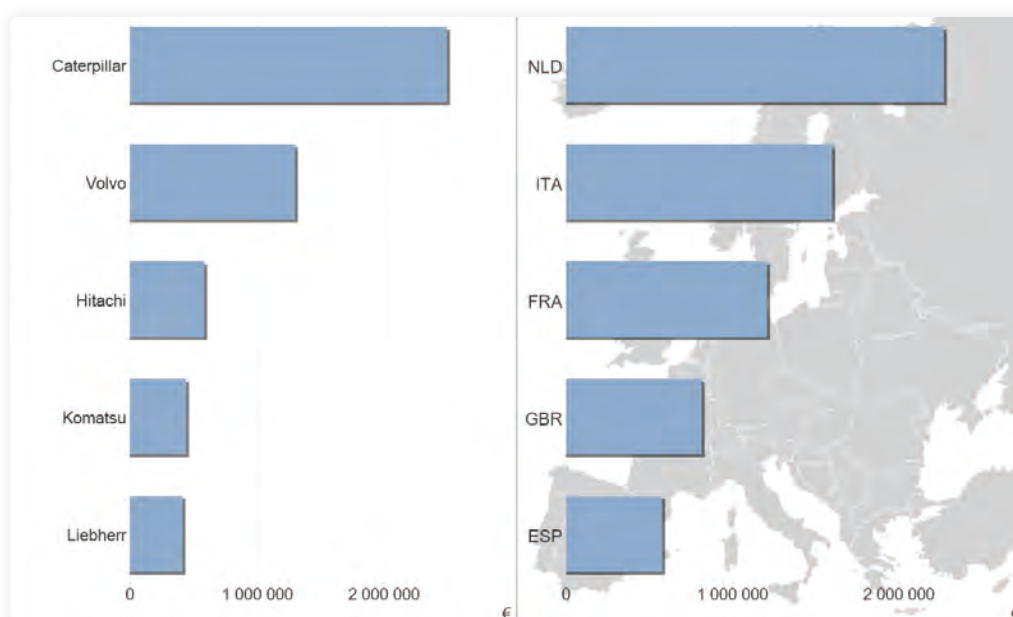
TOP 5 DER MEISTGEFRAGTEN MARKEN (Q4 2020)

1. Caterpillar
2. Hitachi
3. Doosan
4. Komatsu
5. Kobelco

TOP 5 DER KAUFSTÄRKSTEN LÄNDER (Q4 2020)

1. Niederlande
2. Italien
3. Frankreich
4. Großbritannien
5. Spanien

RADLADER



TOP 5 DER MEISTGEFRAGTEN MARKEN (Q4 2020)

1. Caterpillar
2. Volvo
3. Hitachi
4. Komatsu
5. Liebherr

TOP 5 DER KAUFSTÄRKSTEN LÄNDER (Q4 2020)

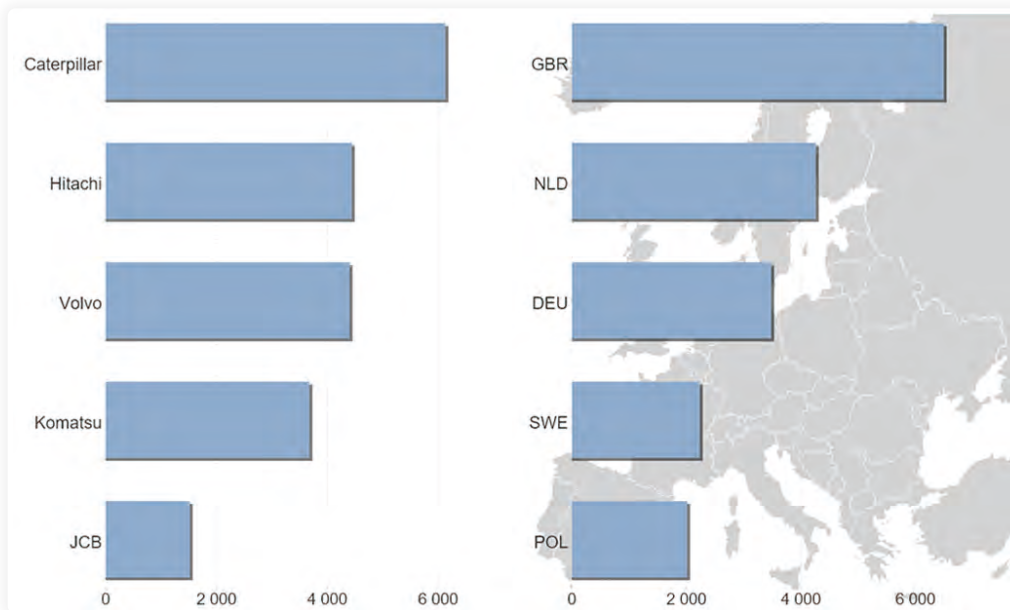
1. Niederlande
2. Italien
3. Frankreich
4. Großbritannien
5. Spanien

BAUMASCHINEN

ENTWICKLUNG DER KAUFNACHFRAGE

Die Kaufnachfragetrends zeigen die auf der Mascus-Webseiten am meisten nachgefragten Marken und die Länder, aus denen die meisten Anfragen kommen.

RAUPENBAGGER



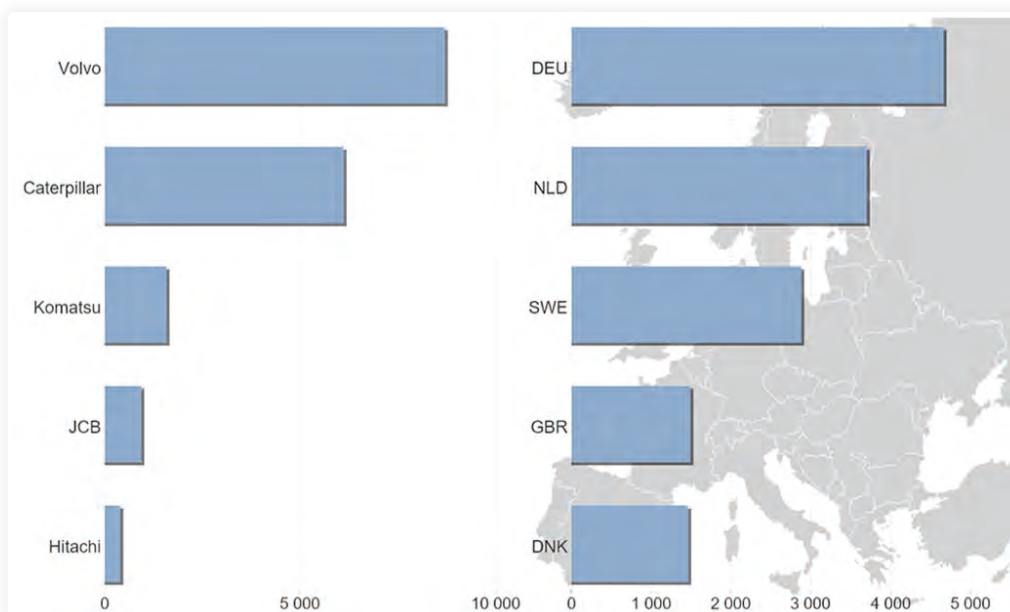
TOP 5 DER MEISTGEFRAGTEN MARKEN (Q4 2020)

1. Caterpillar
2. Hitachi
3. Volvo
4. Komatsu
5. JCB

TOP 5 DER KAUFSTÄRKSTEN LÄNDER (Q4 2020)

1. Großbritannien
2. Niederlande
3. Deutschland
4. Schweden
5. Polen

RADLADER



TOP 5 DER MEISTGEFRAGTEN MARKEN (Q4 2020)

1. Volvo
2. Caterpillar
3. Komatsu
4. JCB
5. Hitachi

TOP 5 DER KAUFSTÄRKSTEN LÄNDER (Q4 2020)

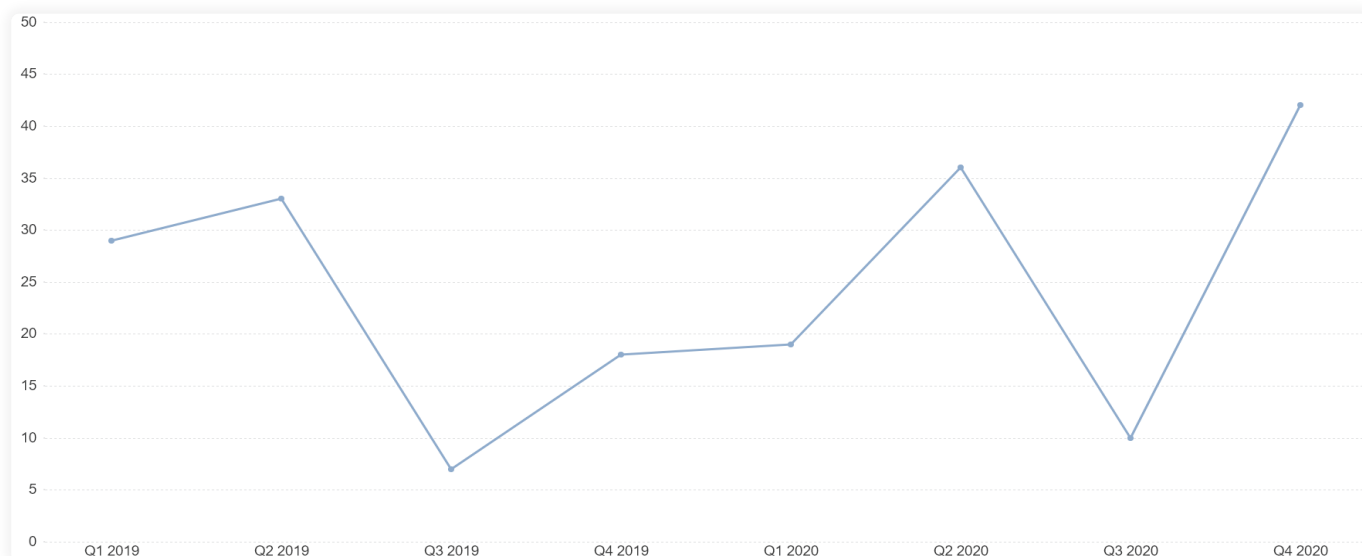
1. Deutschland
2. Niederlande
3. Schweden
4. Großbritannien
5. Dänemark

LANDMASCHINEN

VOLUMENENTWICKLUNG

Der Volumentrend zeigt einen historischen Vergleich der bei Live- oder Online-Auktionen verkauften Objekte. Die Trends sind davon abhängig, ob in einem bestimmten Zeitraum eine Auktion stattgefunden hat oder nicht. Wenn in einem bestimmten Zeitraum keine Auktion stattgefunden hat, zeigt der Trend keine verkauften Objekte an.

MÄHDRESCHER

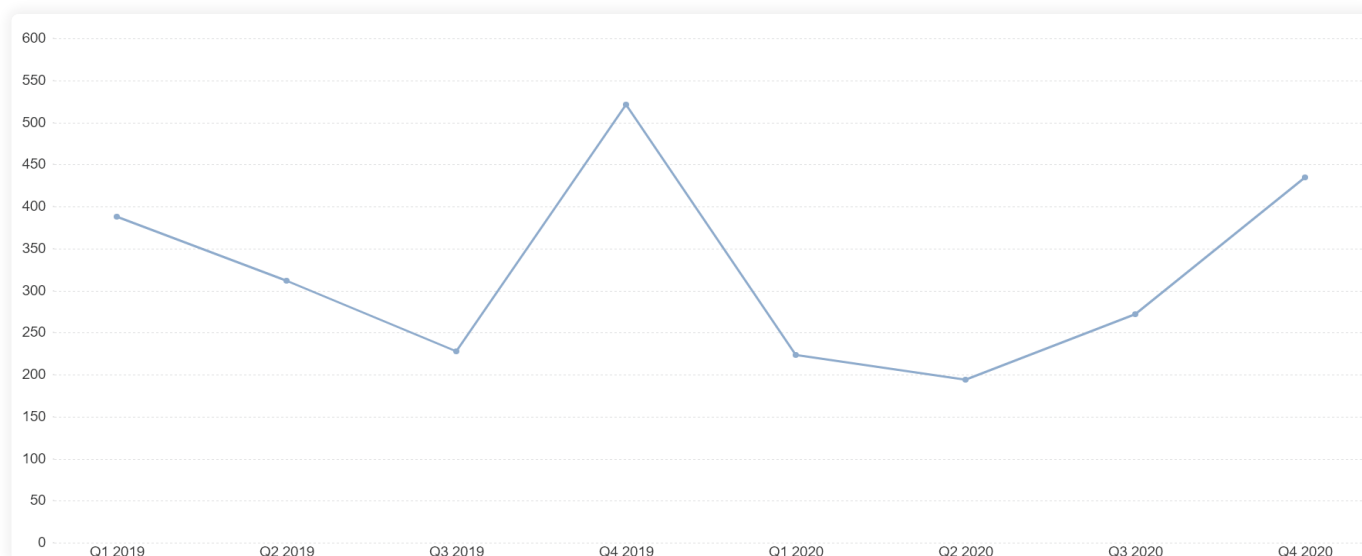


Zu Beginn des 1. Quartals 2019 wurde eine große Anzahl von Mähdreschern bei Live- und Online-Auktionen verkauft, mit einem Rückgang in Q2 2019. Zum Ende des 3. Quartals und zu Beginn des 4. Quartals 2019 gab es einen kleinen Anstieg der Anzahl der verkauften Objekte.

In Q2 2020 gab es einen Anstieg, gefolgt von einem Rückgang in Q3 2020.

Die höchste Anzahl an verkauften Objekten im Zeitraum 2019 bis 2020 wurde im letzten Quartal 2020 registriert.

TRAKTOREN



Zu Beginn des ersten Quartals 2019 wurde eine große Anzahl von Traktoren bei Live- und Online-Auktionen verkauft, gefolgt von einem Rückgang in Q2 und Q3 und einem Anstieg in Q4 2019.

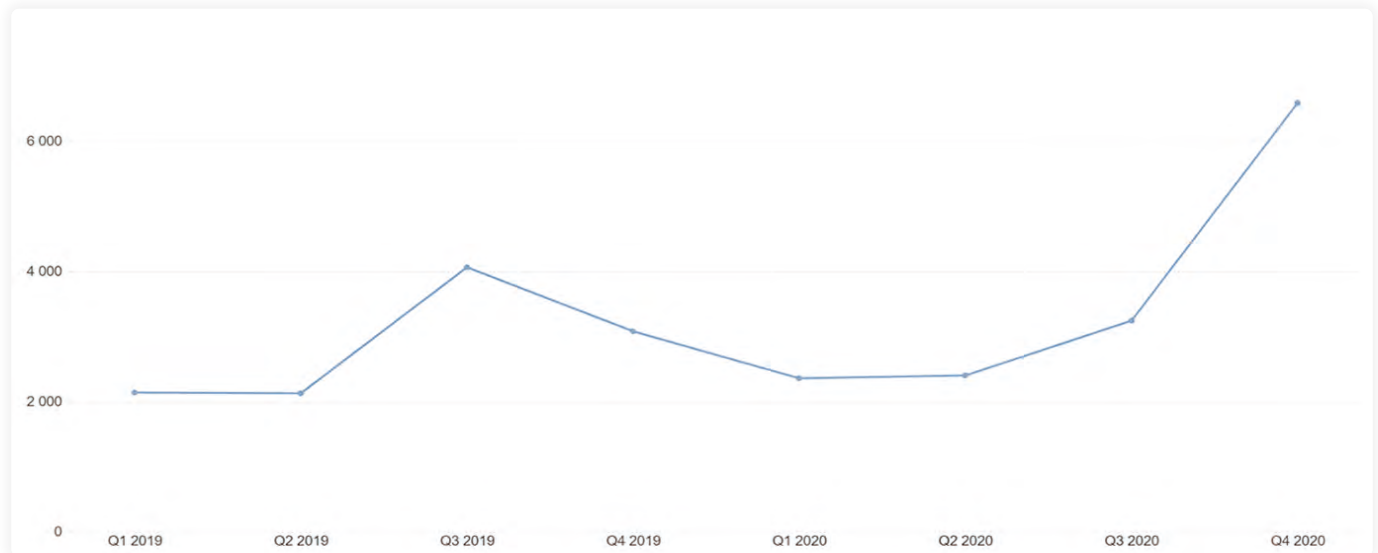
Zu Beginn des Jahres 2020 war die Anzahl der verkauften Objekte noch recht überschaubar, mit einem kleinen Rückgang im Q2 2020, gefolgt von einem Anstieg in Q3 und Q4 2020.

LANDMASCHINEN

VOLUMENENTWICKLUNG

Die Volumenentwicklung zeigt einen historischen Vergleich der Anzahl der Objekte, die auf der Mascus-Website zum Verkauf angeboten wurden.

MÄHDRESCHER



Zu Beginn des Jahres 2019 wurde eine relativ geringe Anzahl von Mähdreschern gelistet. Es gab einen Höhepunkt im August 2019, gefolgt von einem weiteren Anstieg im dritten Quartal und einem starken Wachstum im vierten Quartal 2020.

TRAKTOREN



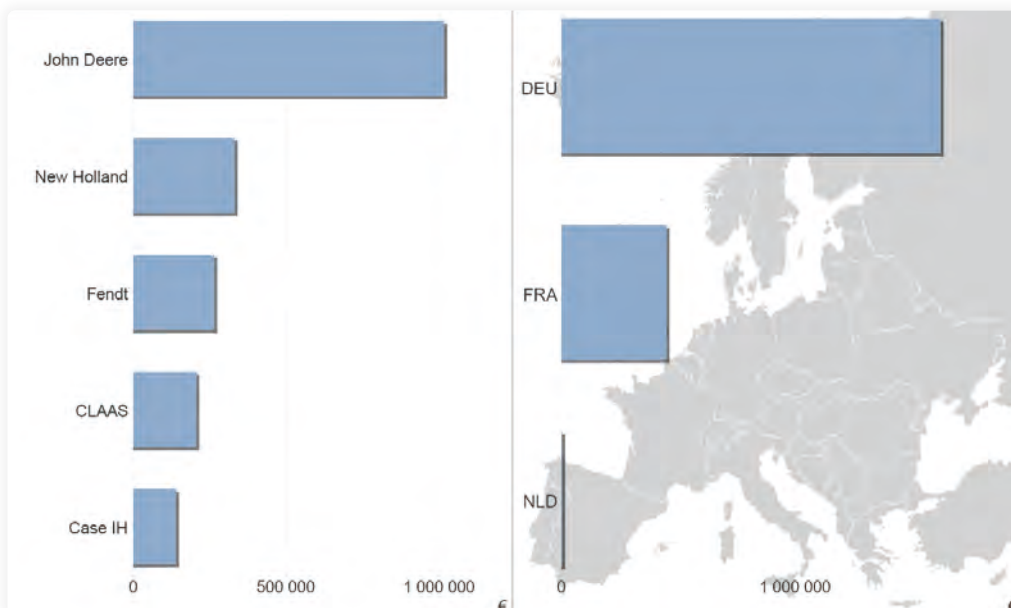
Im Jahr 2019 war die Anzahl der gelisteten Traktoren im Laufe der Zeit recht gleichmäßig. Im Februar und März 2020 gab es einen Rückgang bei der Anzahl der Inserate, mit einem normalen Niveau im Frühjahr, gefolgt von einem stetigen Anstieg für den Rest des Jahres.

LANDMASCHINEN

ENTWICKLUNG DER KAUFNACHFRAGE

Die Kaufnachfrage-trends bei Auktionen zeigen die am häufigsten nachgefragten Marken, die von Ritchie Bros. erfasst werden, sowie die Länder, aus denen die meisten Anfragen kommen.

MÄHDRESCHER



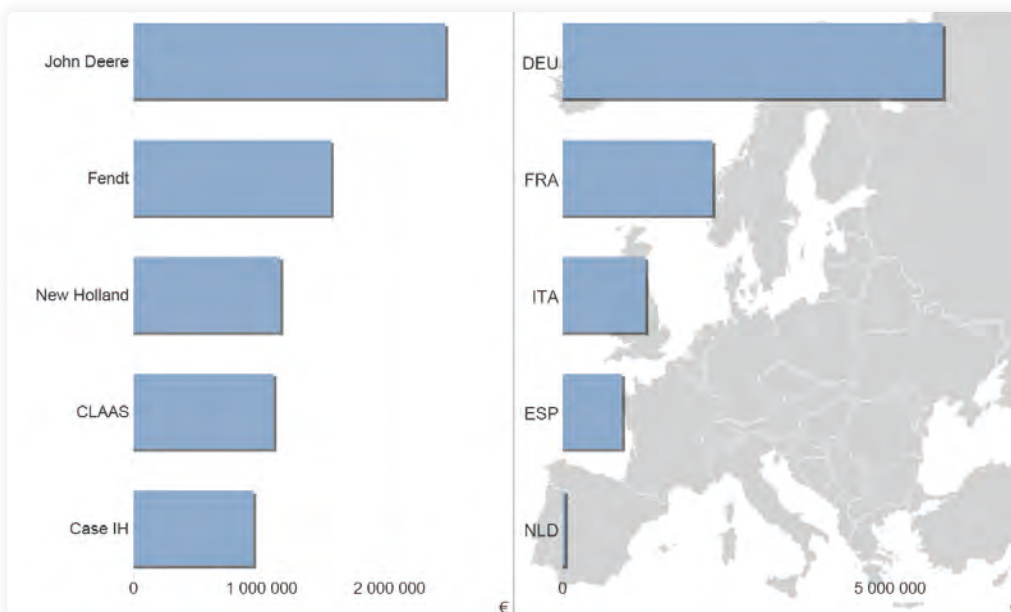
TOP 5 DER MEISTGEFRAGTEN MARKEN (Q4 2020)

1. John Deere
2. New Holland
3. Fendt
4. CLAAS
5. Case IH

TOP 5 DER KAUFSTÄRKSTEN LÄNDER (Q4 2020)

1. Deutschland
2. Frankreich
3. Niederlande
4. n. a.
5. n. a.

TRAKTOREN



TOP 5 DER MEISTGEFRAGTEN MARKEN (Q4 2020)

1. John Deere
2. Fendt
3. New Holland
4. CLAAS
5. Case IH

TOP 5 DER KAUFSTÄRKSTEN LÄNDER (Q4 2020)

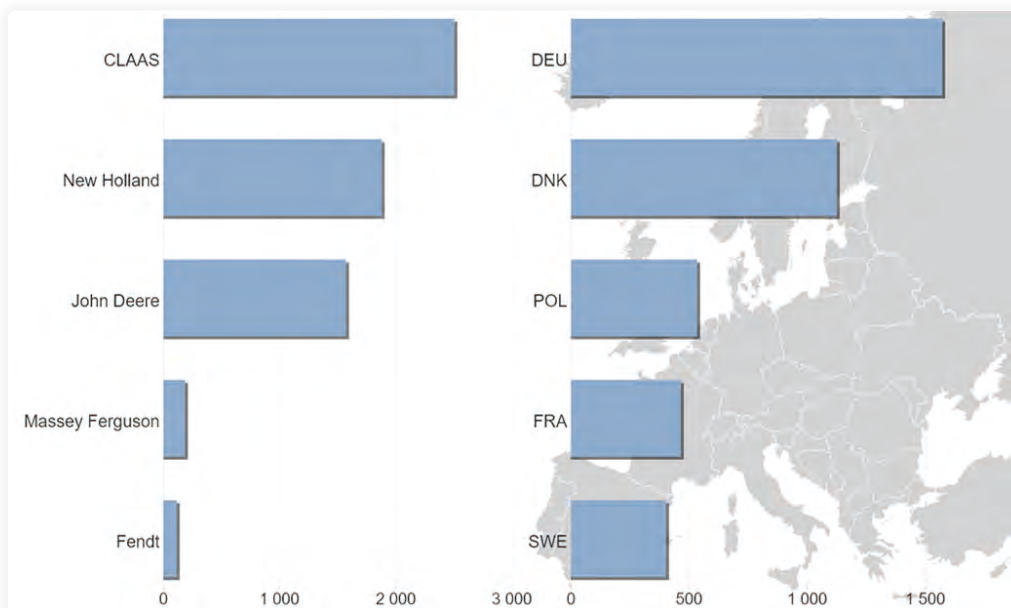
1. Deutschland
2. Frankreich
3. Italien
4. Spanien
5. Niederlande

LANDMASCHINEN

ENTWICKLUNG DER KAUFNACHFRAGE

Die Kaufnachfrage-trends zeigen die auf der Mascus-Webseiten am meisten nachgefragten Marken und die Länder, aus denen die meisten Anfragen kommen.

MÄHDRESCHER



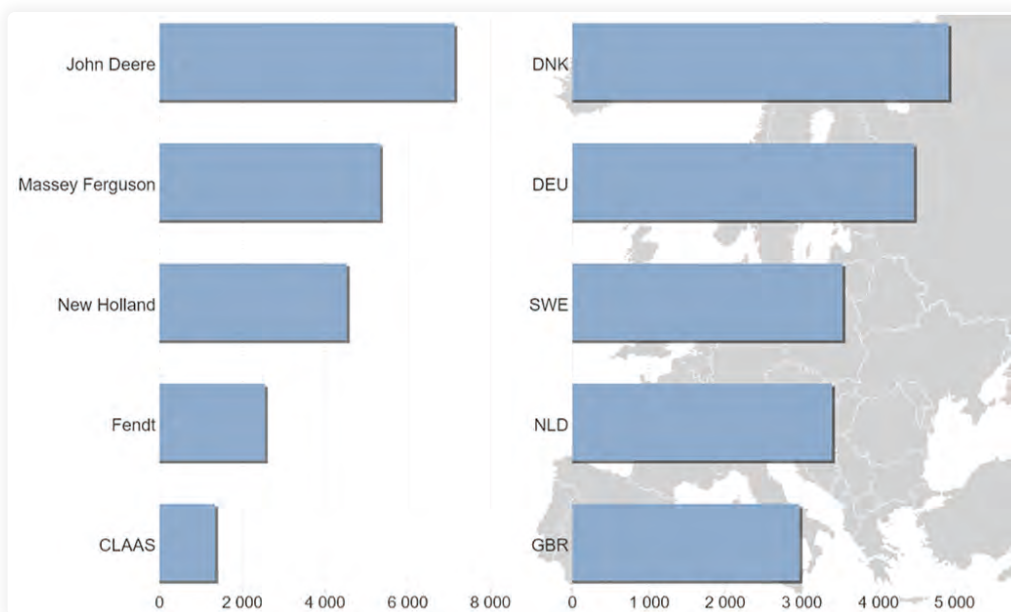
TOP 5 DER MEISTGEFRAGTEN MARKEN (Q4 2020)

1. CLAAS
2. New Holland
3. John Deere
4. Massey Ferguson
5. Fendt

TOP 5 DER KAUFSTÄRKSTEN LÄNDER (Q4 2020)

1. Deutschland
2. Dänemark
3. Polen
4. Frankreich
5. Schweden

TRAKTOREN



TOP 5 DER MEISTGEFRAGTEN MARKEN (Q4 2020)

1. John Deere
2. Massey Ferguson
3. New Holland
4. Fendt
5. CLAAS

TOP 5 DER KAUFSTÄRKSTEN LÄNDER (Q4 2020)

1. Dänemark
2. Deutschland
3. Schweden
4. Niederlande
5. Großbritannien

ÜBER Ritchie Bros.

Ritchie Bros. bringt Käufer und Verkäufer von Maschinen über ein globales Netzwerk von Auktionseinrichtungen und Online-Verkaufskanälen zusammen. Ritchie Bros. Auktionen und IronPlanet bieten Ihnen vertrauenswürdige Multi-Channel-Lösungen, die transparent, fair und bequem sind.

Ritchie Bros. - MEHR ALS NUR AUKTIONEN



AUKTIONEN OHNE MINDESTGEBOT

- ▶ 40+ Auktionsstandorte weltweit mit bewachter Lagerung & Käuferinspektionen
- ▶ 350+ Live-Auktionen ohne Mindestgebot pro Jahr
- ▶ Verkaufssicherheit



ONLINE ANZEIGEN-PORTAL

- ▶ Führendes Portal für Online-Anzeigen für Maschinen und Nutzfahrzeuge mit über 450.000 Einträgen weltweit
- ▶ Lokales und internationales Publikum mit 4.800.000 Besuchen von Einkäufern pro Monat
- ▶ Tools für professionelle Verkäufer



ONLINE-MARKTPLATZ

- ▶ Kontrolle über Ihren Verkaufspreis und den Zeitpunkt des Verkaufs
- ▶ Bequemer Verkauf vor Ort
- ▶ Käufervertrauen durch IronClad Assurance Gerätezustandszertifizierung



PLATTFORM FÜR INVENTARISIERUNG, DATENEINSICHT UND DISPOSITION

- ▶ Bestandsverwaltungssystem
- ▶ Tools für Markttrends und Preisgestaltung
- ▶ Optimieren Sie den Wert Ihrer Maschinen durch die Wahl der Disposition

RITCHIE BROS. ASSET VALUATION SERVICES

Möchten Sie den Wert Ihrer Maschinen ermitteln? Erhalten Sie die Beta-Version des Ritchie Bros. Verkaufspreis-Ermittlers (Asset Valuator) für eine begrenzte Zeit **KOSTENLOS!**

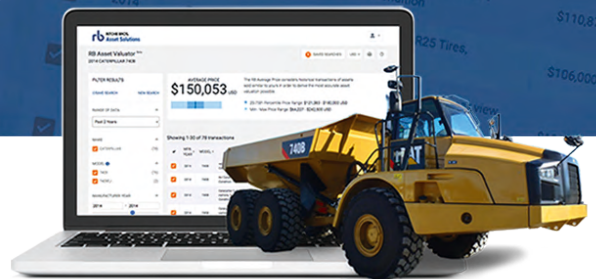
Diese kostenlose und öffentliche Betaversion hilft Ihnen, den Wert Ihrer Maschinen anhand aktueller Preisdaten aus den weltweiten Vertriebskanälen von Ritchie Bros. zu ermitteln, sodass Sie bessere Entscheidungen darüber treffen können, wann und wie Sie verkaufen.

Genauere Asset-Werte, wenn Sie sie brauchen

Mit unserem Verkaufspreis-Ermittler (Asset Valuator) können Sie den heutigen und zukünftigen Wert Ihrer Maschinen ermitteln.

Die Bewertungen basieren auf Millionen von zuvor verkauften Artikeln aus den verschiedenen Dispositionskanälen und Verkäufen von Ritchie Bros. rund um den Globus, sodass Sie Ihren ROI genauer prognostizieren können.

- ▶ Greifen Sie auf geprüfte Echtzeitwerte zu, die auf historischen Transaktionen von ähnlich verkauften Posten basieren, um eine möglichst genaue Bewertung abzuleiten.
- ▶ Filtern Sie die Ergebnisse nach früheren/aktuellen Marken, Modellen und Jahren; nach globalen Regionen; Betriebsstunden und Modellmerkmalen.
- ▶ Vergleichen Sie Maschinen mit ähnlichen Artikeln und Marken, um Zielwerte für den Kauf zu ermitteln und Verkaufsrenditen abzuschätzen.



Weitere Informationen finden Sie unter:
rbassetsolutions.com/asset-valuator



Für weitere Informationen
kontaktieren Sie uns bitte unter:
kundensupport@mascus.de